

FiBL

Research Institute of Organic Agriculture FiBL
info.suisse@fibl.org | www.fibl.org

IFOAM
ORGANICS
INTERNATIONAL

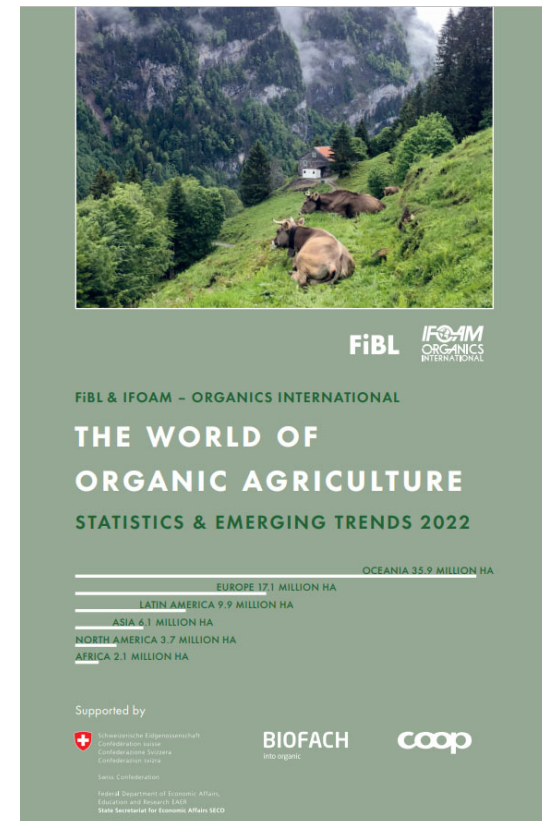


Biolandbau weltweit: Entwicklung des Marktes und der Flächen 2020

Helga Willer, Claudia Meier, Bernhard Schlatter, Jan Travnicek
Forschungsinstitut für biologischen Landbau FiBL, Frick, Schweiz
15. Februar 2022

The World of Organic Agriculture 2022

- 23. Ausgabe
- Tabellen, Grafiken, Karten
- Länder- und Kontinentberichte
- Kapitel zu den Themen Märkte
Gesetzgebungen, EU-Bioimporte
- www.organic-world.net
- statistics.fibl.org



 Schweizerische Eidgenossenschaft
Confédération suisse
Confederazione Svizzera
Confederaziun svizra

Swiss Confederation

Federal Department of Economic Affairs,
Education and Research EAER
State Secretariat for Economic Affairs SECO

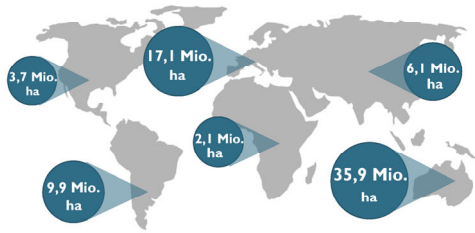


Biowachstum setzt sich weltweit fort: Highlights 2020

- Biofläche: auch 2020 weiteres Wachstum
+3 Millionen Hektar, +4.1%; insgesamt knapp 75 Millionen Hektar
- Produzenten: 3.4 Millionen (+0.3 Millionen im Vergleich zu 2019)
- Biomarkt: Knapp 121 Milliarden Euro, 14 Milliarden mehr als 2019
(Zuwachs von über 10%)
- Pandemiebedingt lag in vielen Ländern war in vielen Ländern das Marktwachstum zweistellig

Biolandwirtschaft weltweit 2020

Biolandwirtschaftsfläche



74,9 Mio. ha Biolandwirtschaftsfläche

+4,1% Seit 2019

190 Länder mit Biolandbau

Bioproduzenten

Die Anzahl der Bioproduzenten nimmt zu

3,4 Mio. Bio-
produzenten


+7,6% Seit 2019

Biomarkt

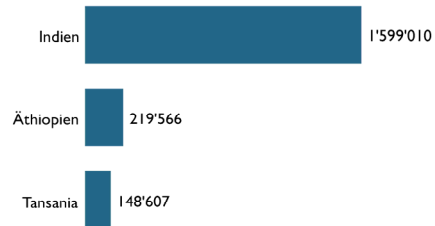
Der globale Markt für Bioprodukte wächst

Ca. 121 Der globale Biomarkt in Milliarden Euro

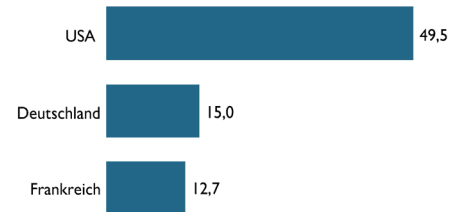
Die Länder mit der grössten Biofläche in Millionen Hektar



Die Länder mit der grössten Anzahl Bioproduzenten



Grössten Biomärkte in Milliarden Euro

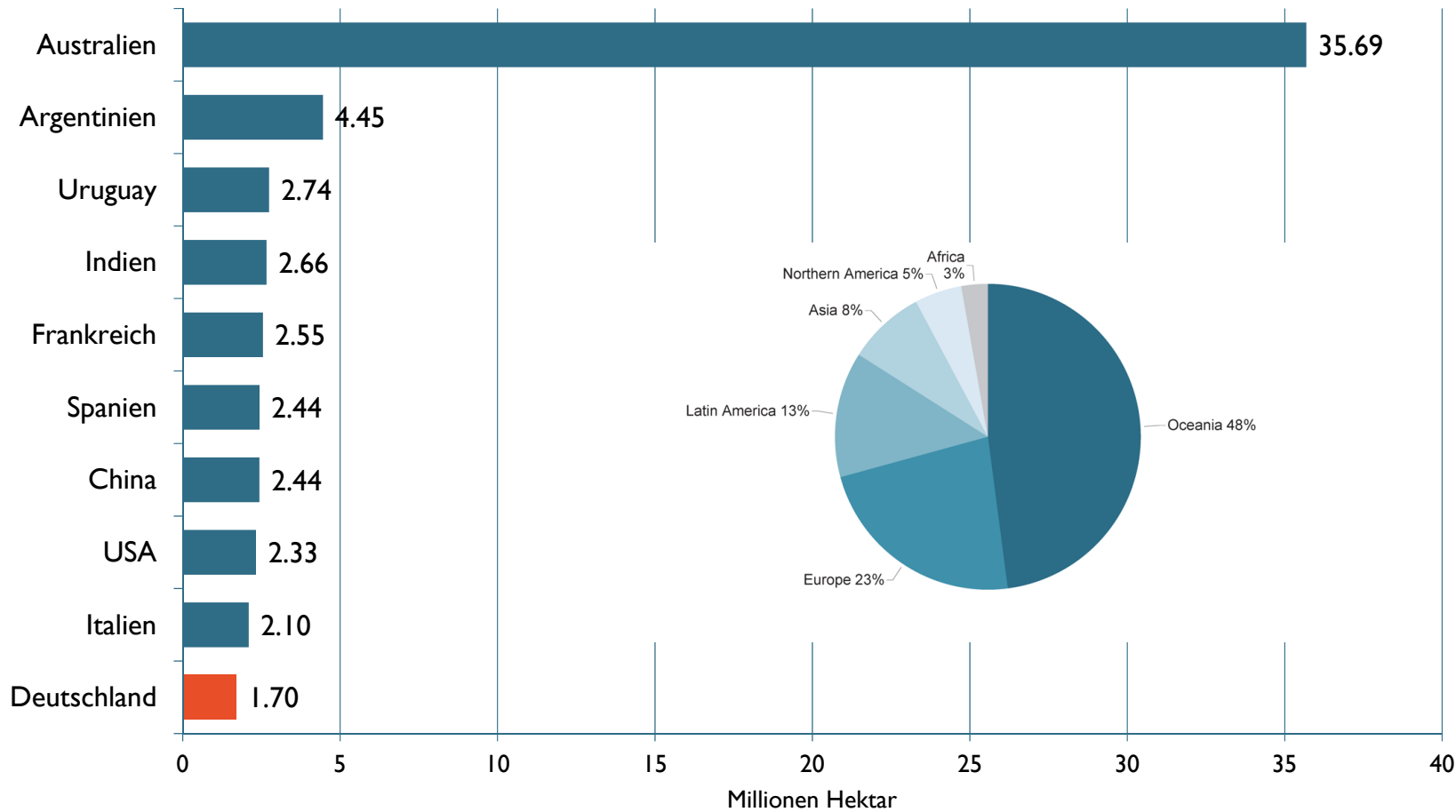


Grösstes Marktwachstum in Prozent



Die 10 Länder mit der grössten Biolandwirtschaftsfläche 2020

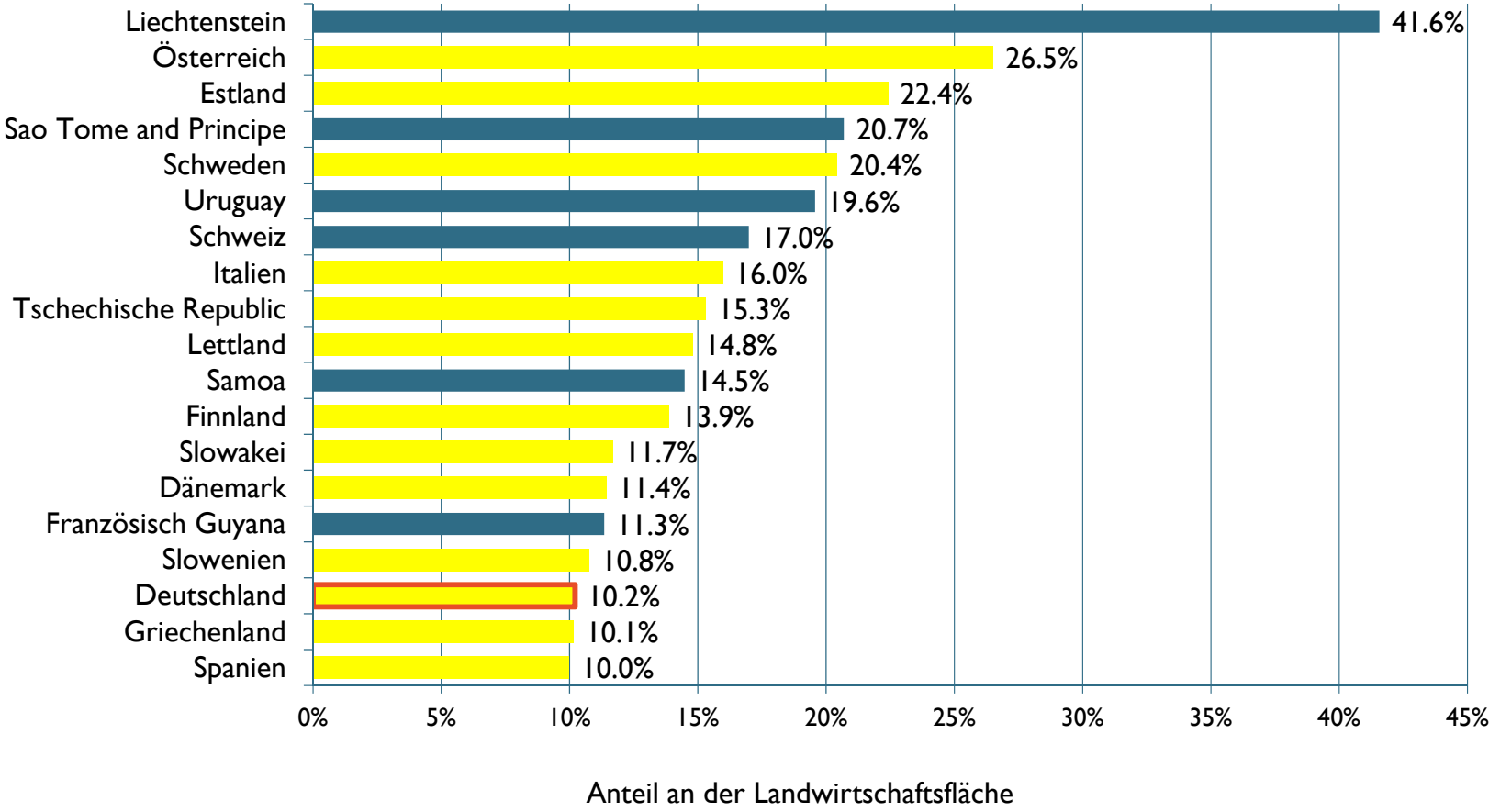
Quelle: FiBL-Erhebung 2022

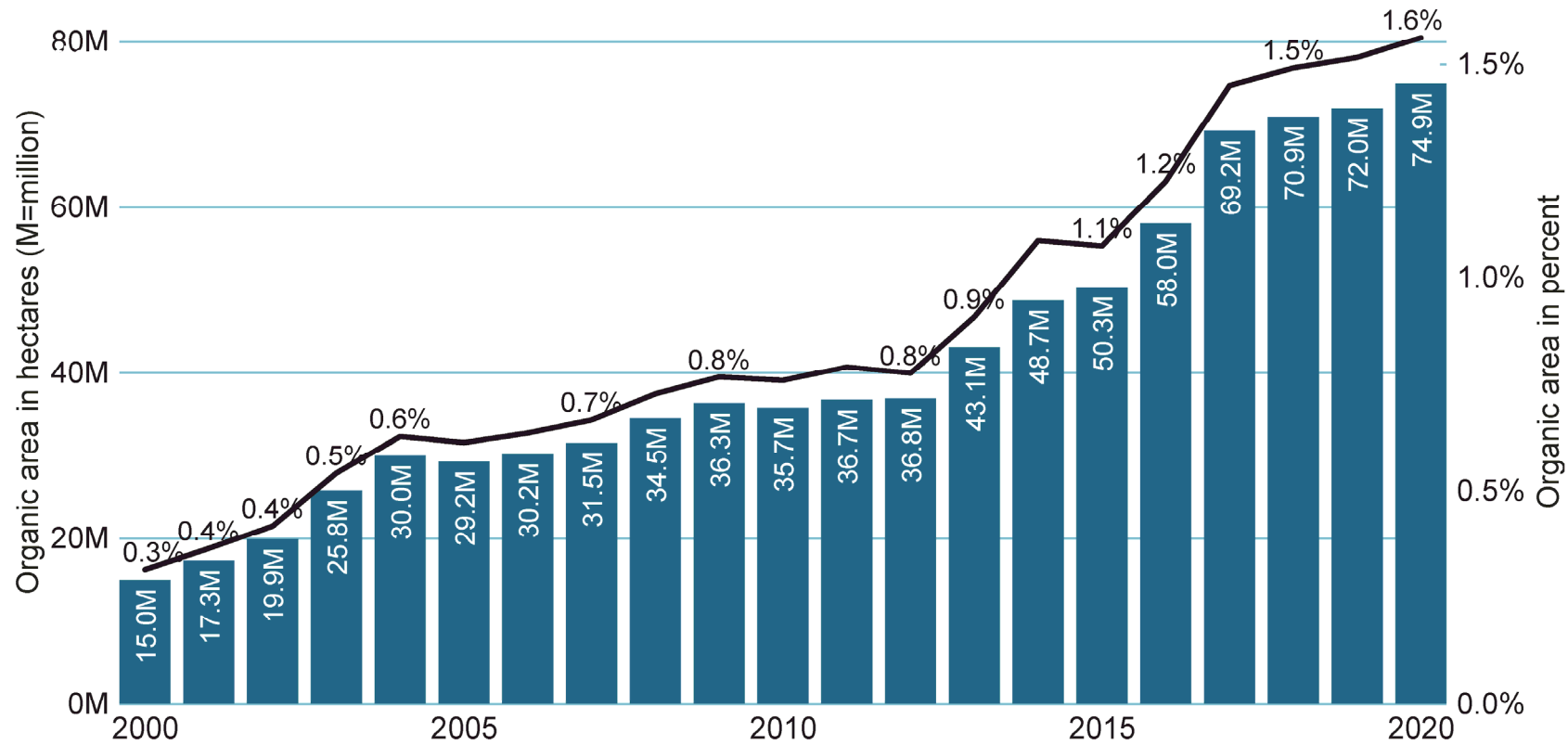


Die 10 Länder mit der grössten Biolandwirtschaftsfläche

Länder mit einem Bioanteil an der Landwirtschaftsfläche von mindestens 10 Prozent 2020

Quelle: FiBL-Erhebung 2022

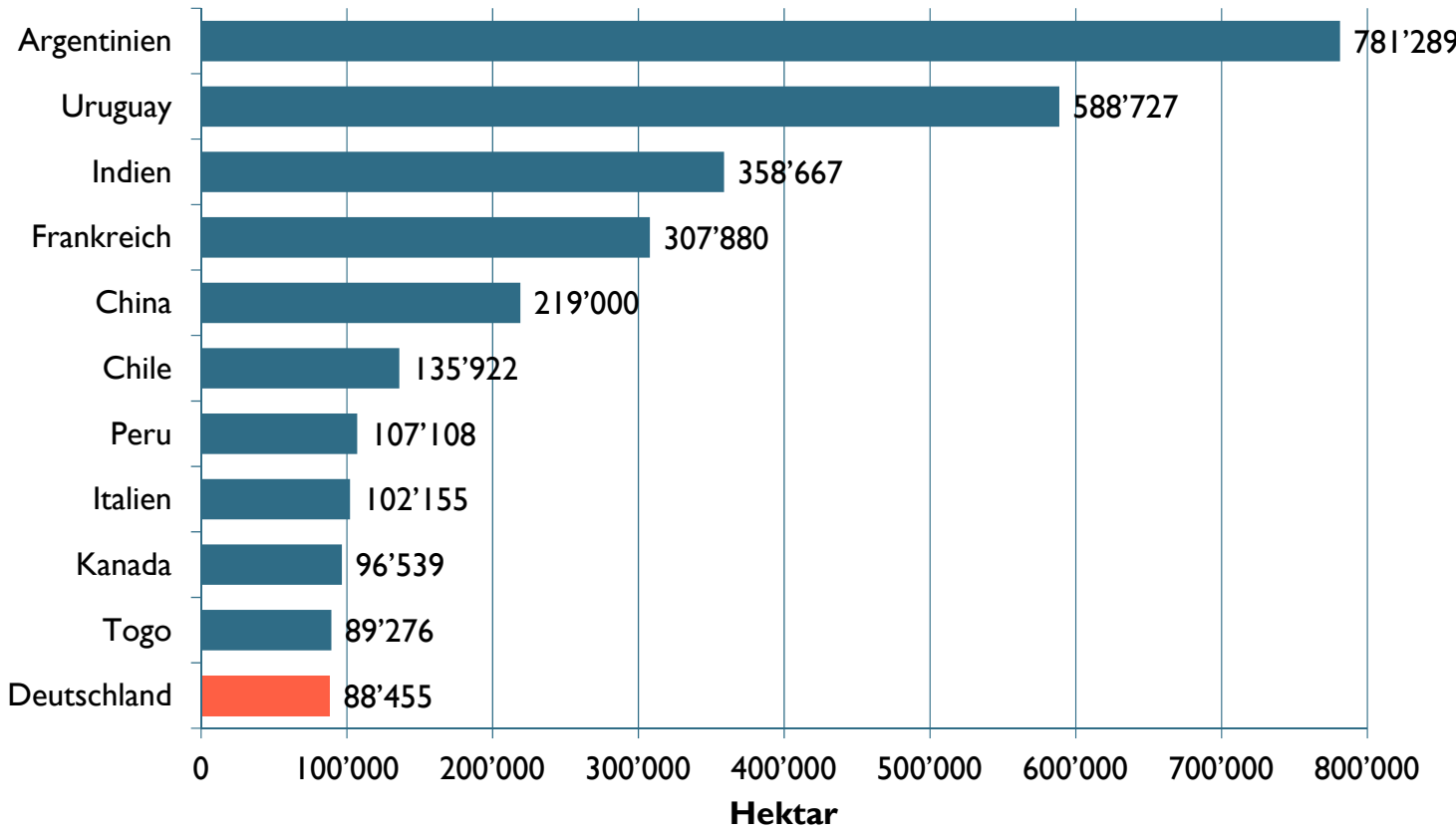




Wachstum Biolandwirtschaftsfläche weltweit: + 3 Millionen ha, + 4.1%

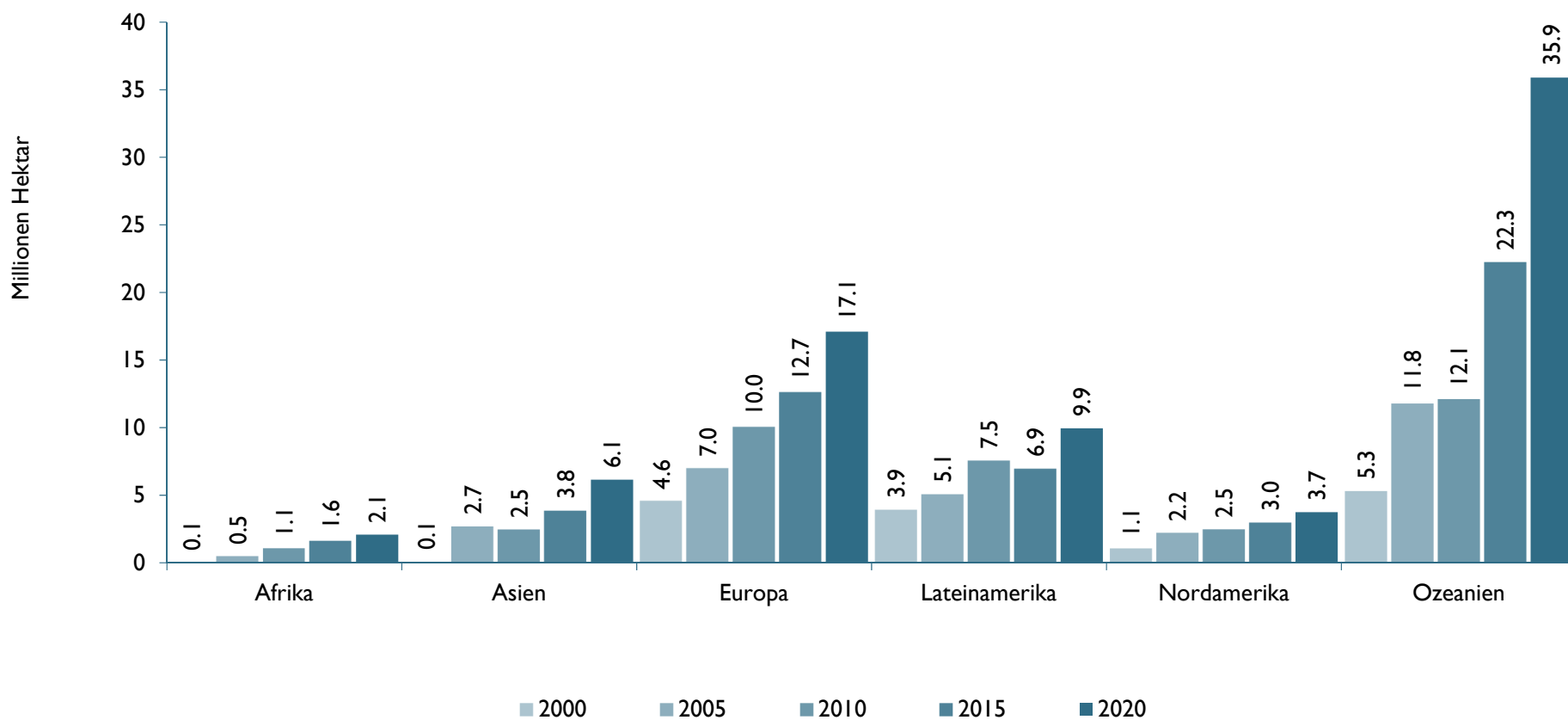
Die Länder mit dem grössten Bioflächenzuwachs 2020

Source: FiBL-Erhebung 2022



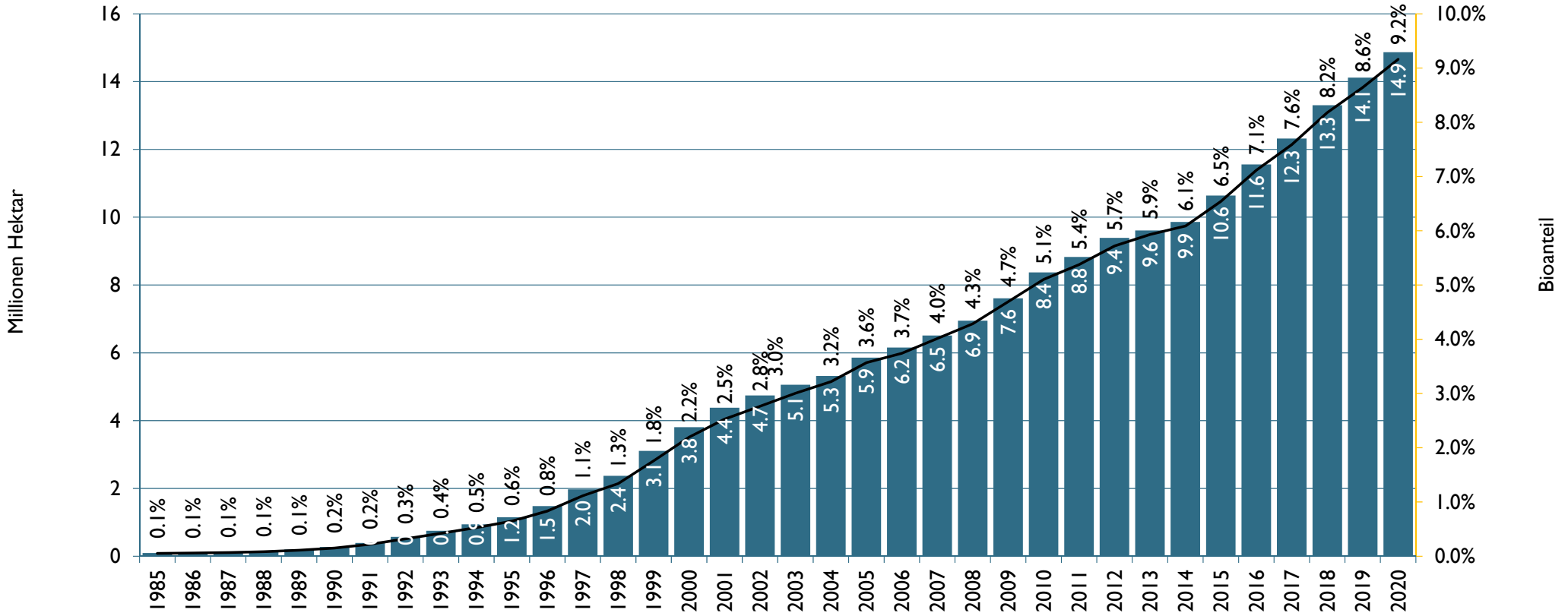
Wachstum der Biolandwirtschaftsfläche nach Kontinent 2000–2020

Quelle: FiBL-IFOAM-SÖL-Erhebungen 2007–2022



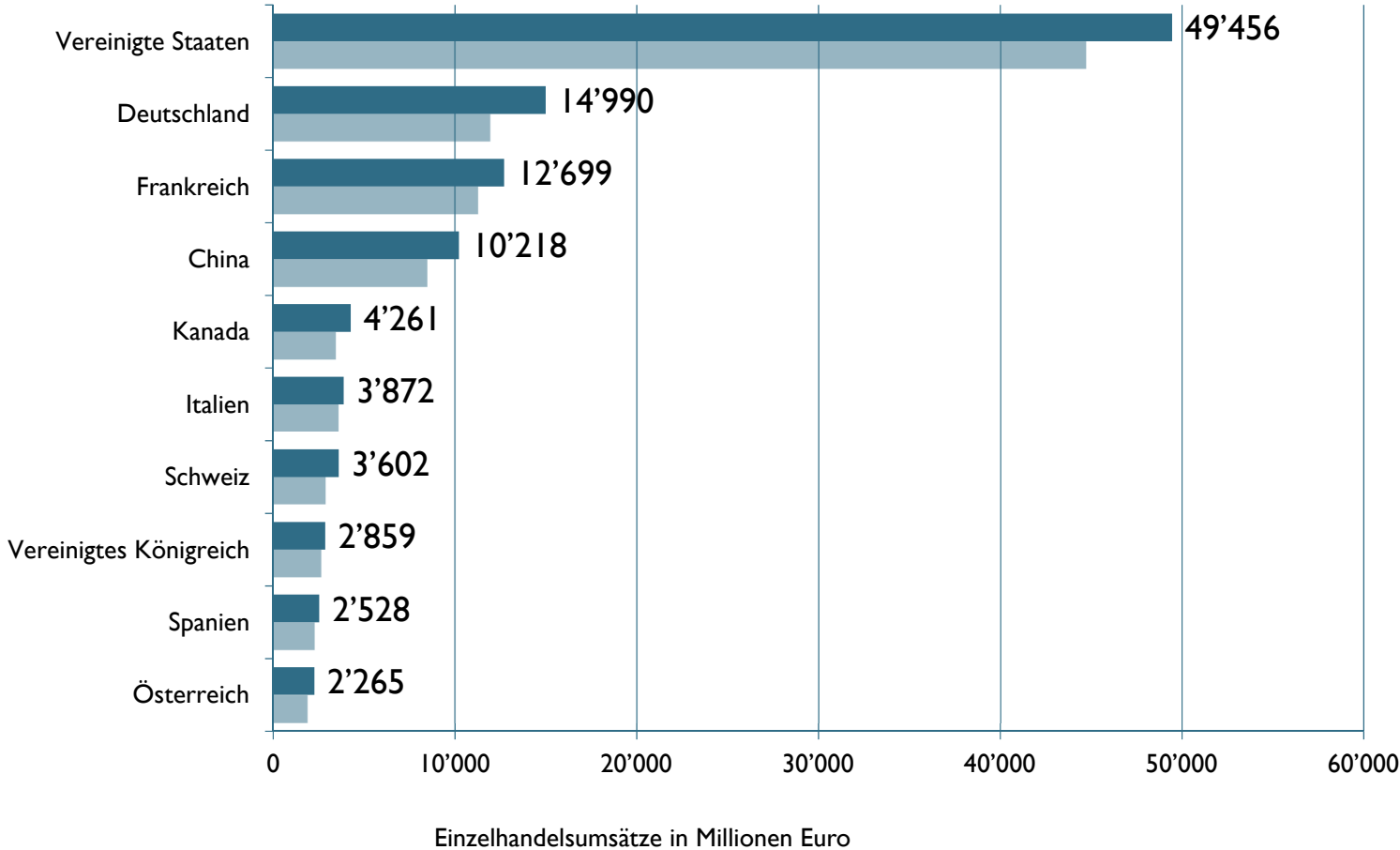
Wachstum Biolandwirtschaftsfläche in der EU 1985-2020

Quelle: FiBL-IFOAM-SOEL-Erhebungen 2000-2022



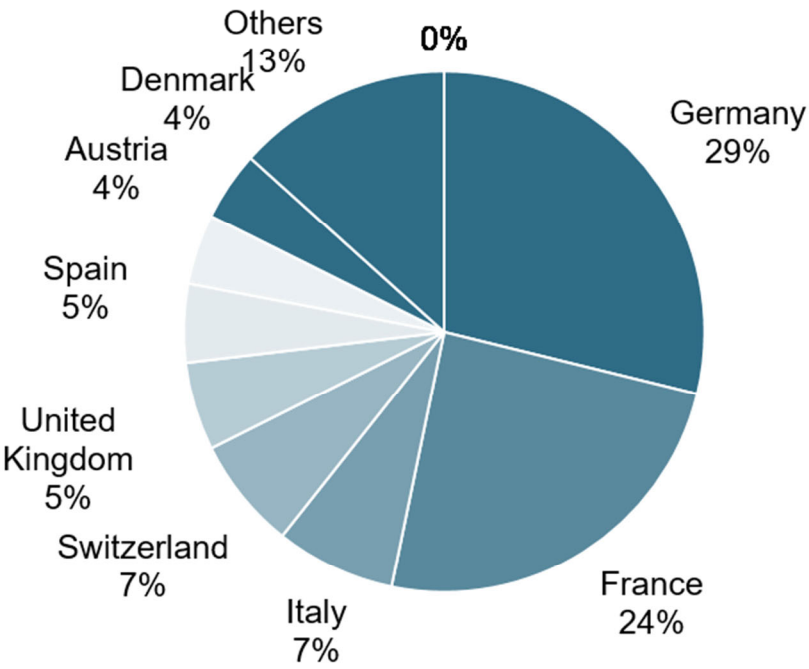
Die zehn grössten Biomärkte 2019 und 2020 im Vergleich

Quelle: FiBL-AMI-Erhebung 2022



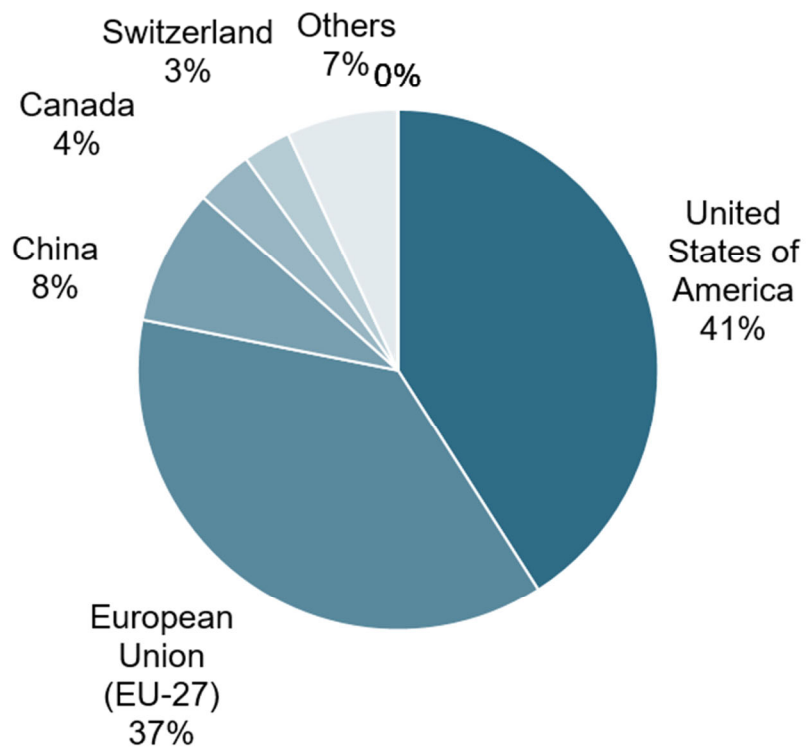
Europe: Distribution of retail sales by country 2020

Source: FiBL-AMI survey 2022



World: Retail sales by single market 2020

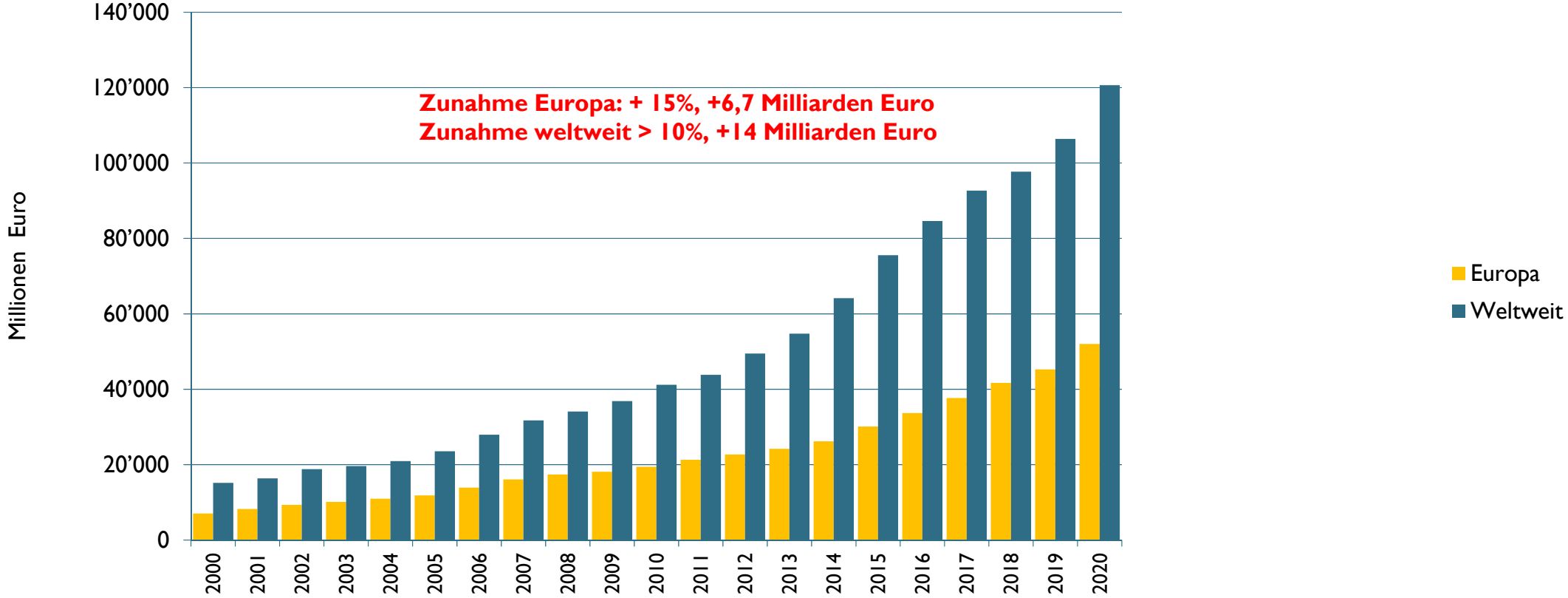
Source: FiBL-AMI survey 2022



Verteilung Einzelhandelsverkäufe

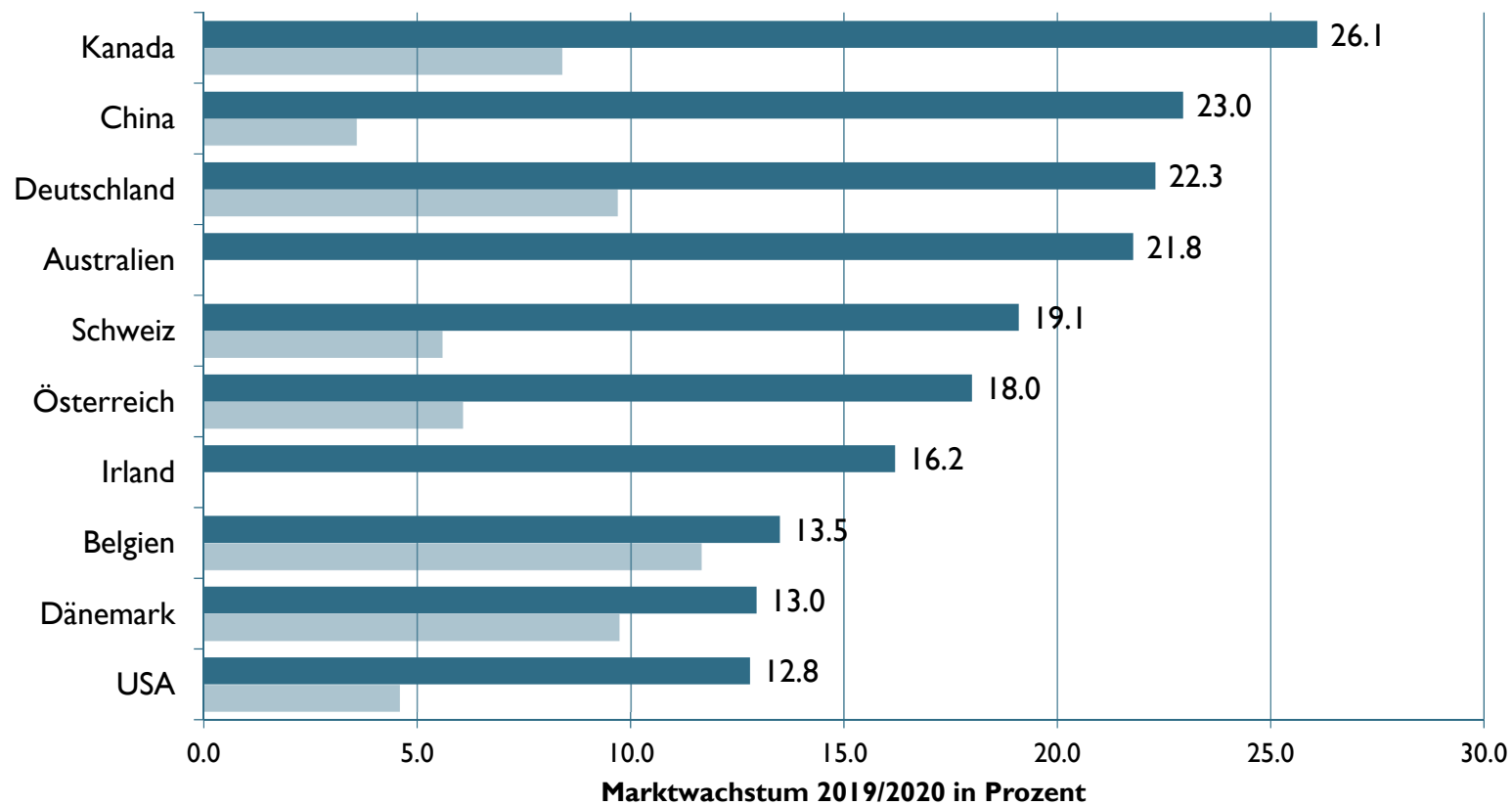
Wachstum Biomarkt in Europa und Weltweit 2000-2020

Quelle: FiBL-IFOAM-SOEL-Erhebungen 2000-2022



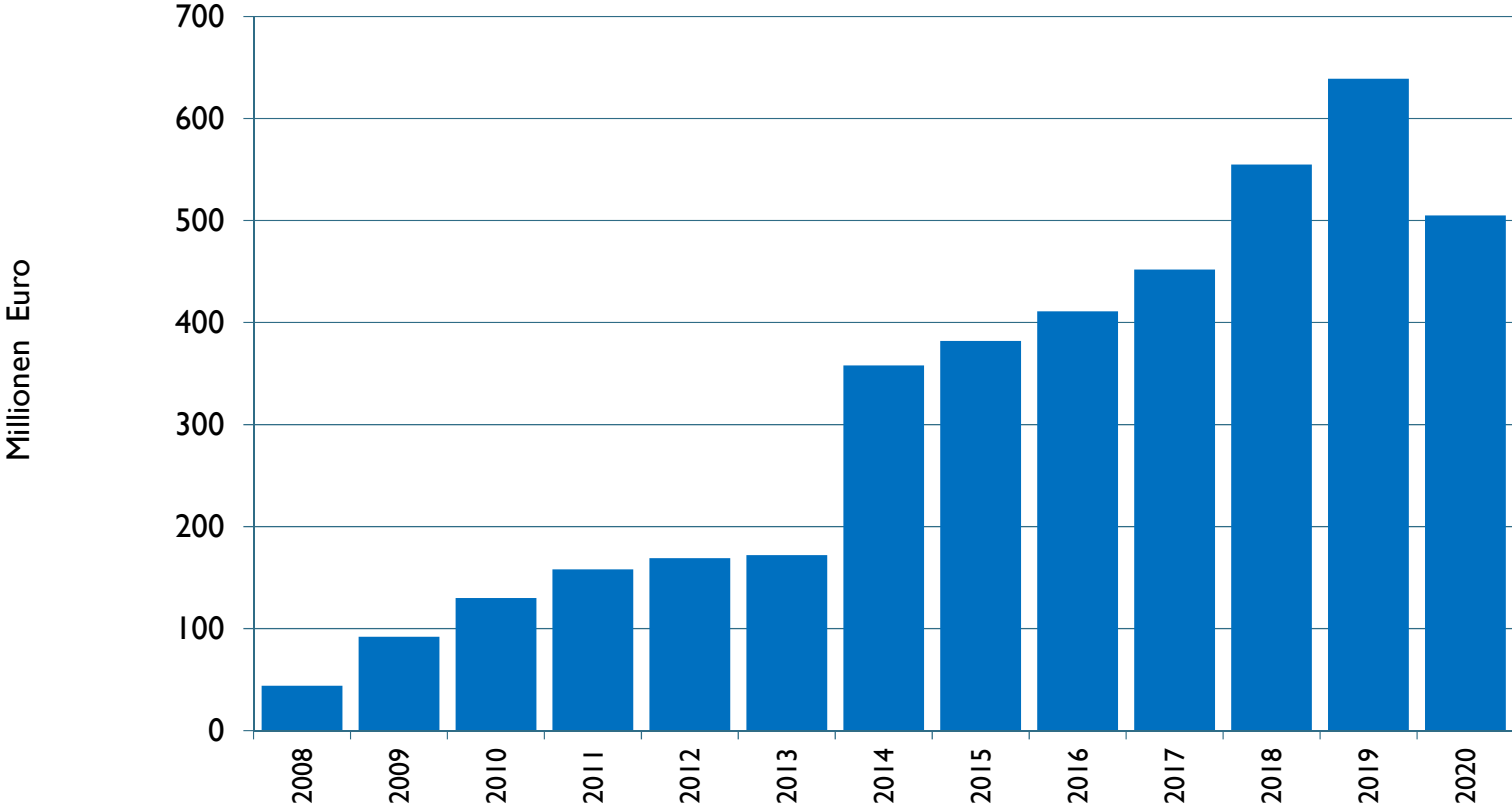
Die zehn Länder mit dem höchsten Biomarktwachstum 2020

Quelle: FiBL-AMI-Erhebung 2022



Entwicklung Ausser-Haus-Verpflegung in Frankreich 2000-2020

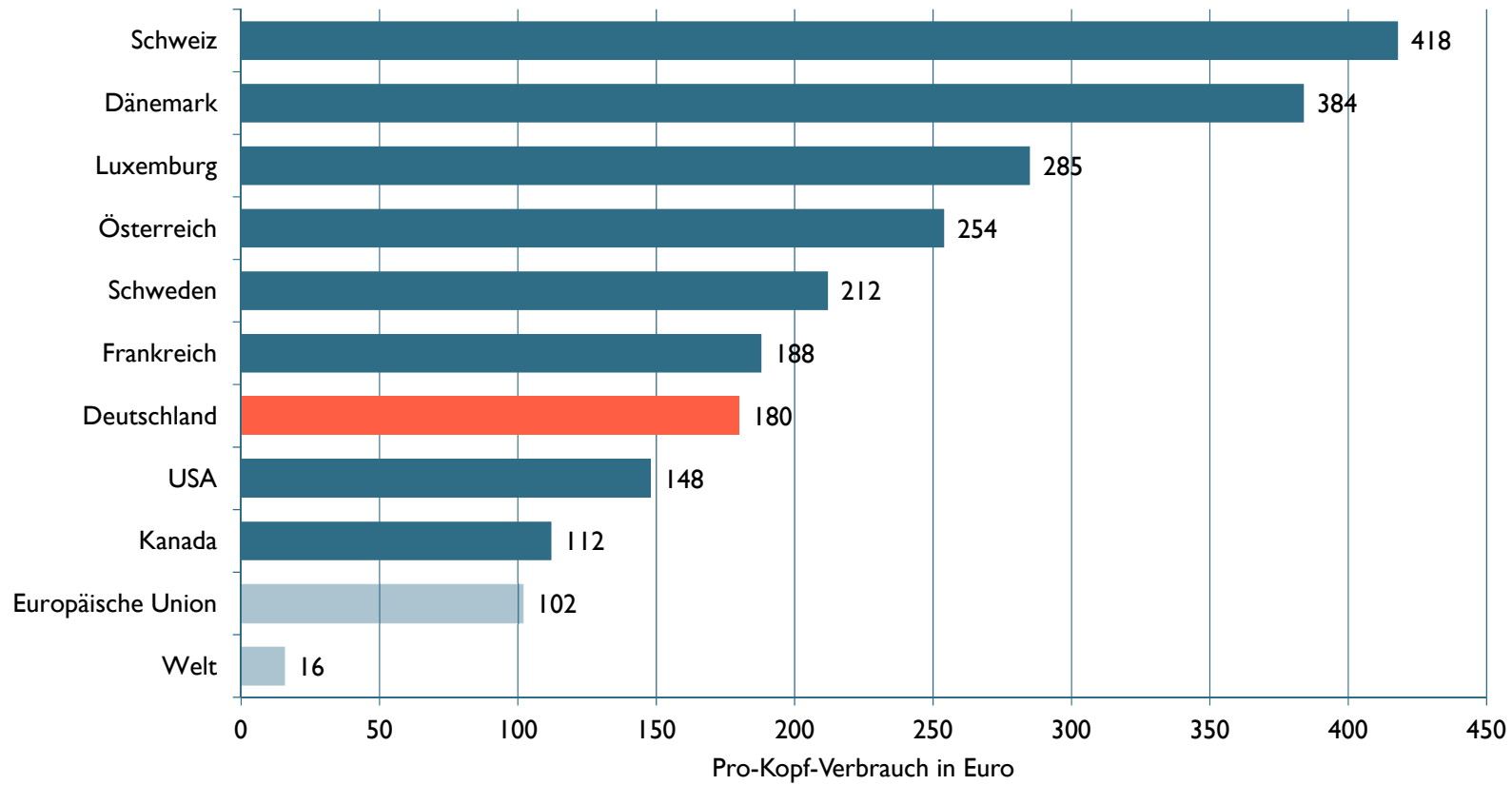
Quelle: Agence Bio



- Negative Auswirkungen der Pandemie
- Einbruch bei der Ausser-Haus-Verpflegung
 - Unterbrochene Lieferketten
 - Mangel an Verpackungsmaterial
 - Einschränkungen beim Transport
 - Ausfall von Messen

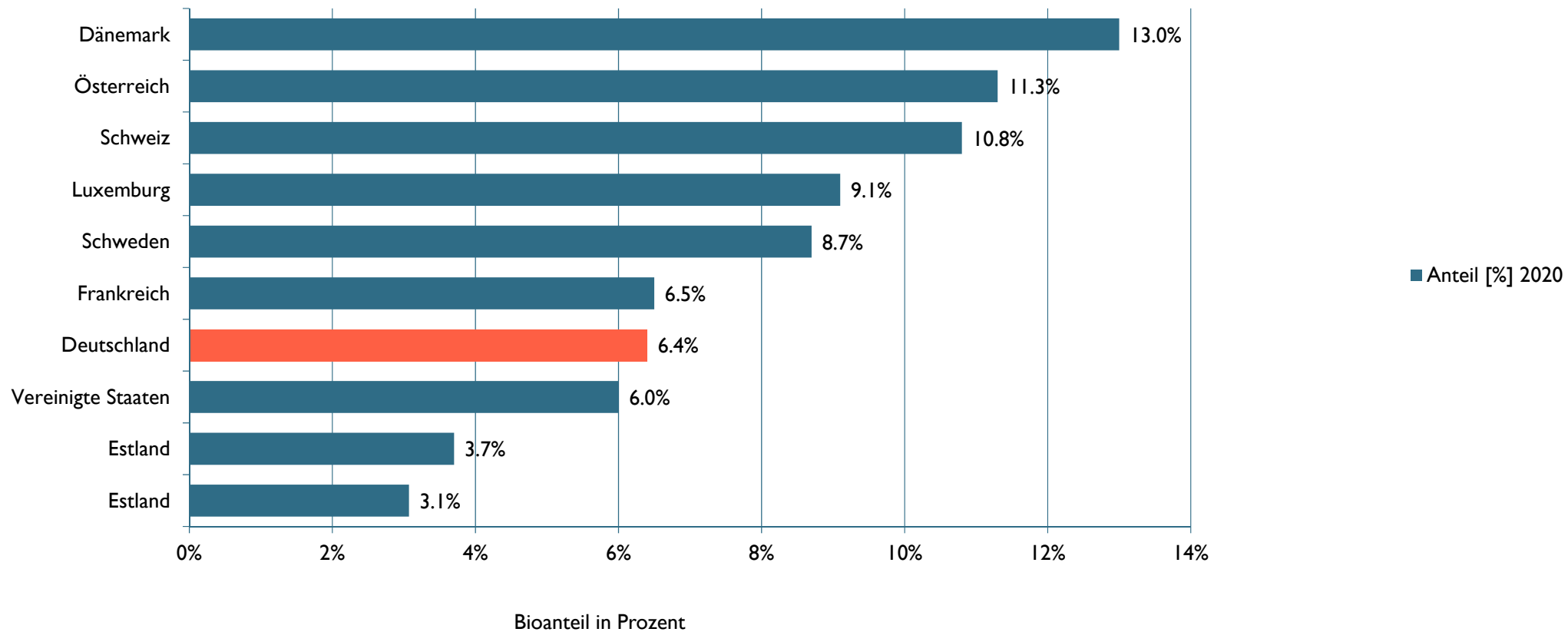
Die zehn Länder mit dem höchsten Bio-Pro-Kopf-Verbrauch 2020

Quelle: FiBL-AMI-Erhebung 2020



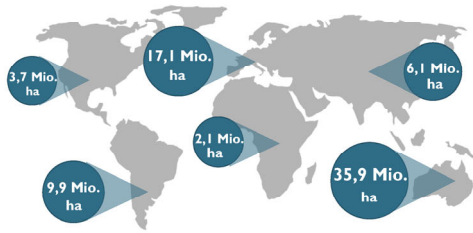
Die zehn Länder mit dem höchsten Biomarktanteil 2020

Quelle: FiBL-AMI-Erhebung 2022



Biolandwirtschaft weltweit 2020

Biolandwirtschaftsfläche



74,9 Mio. ha Biolandwirtschaftsfläche

+4,1% Seit 2019

190 Länder mit Biolandbau

Bioproduzenten

Die Anzahl der Bioproduzenten nimmt zu

3,4 Mio. Bio-
produzenten


+7,6% Seit 2019

Biomarkt

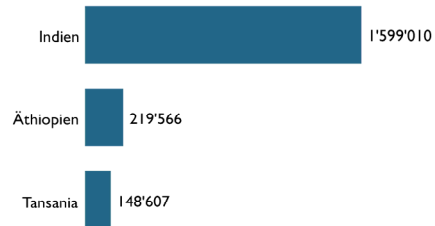
Der globale Markt für Bioprodukte wächst

Ca. 121 Der globale Biomarkt in Milliarden Euro

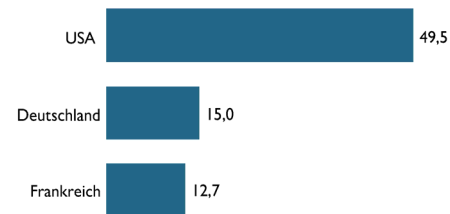
Die Länder mit der grössten Biofläche in Millionen Hektar



Die Länder mit der grössten Anzahl Bioproduzenten



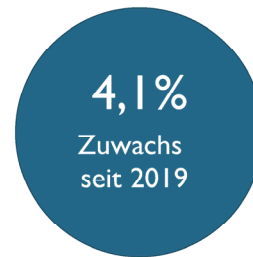
Grössten Biomärkte in Milliarden Euro



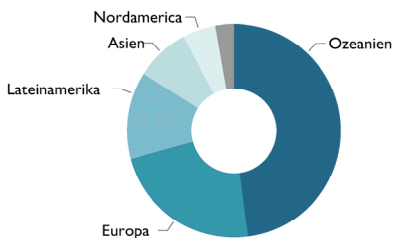
Grösstes Marktwachstum in Prozent



WELT: BIOLANDWIRTSCHAFTSFLÄCHE 2020

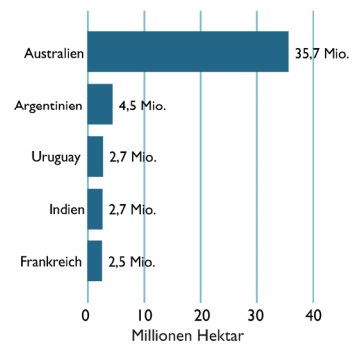


In vier Ländern befindet sich die Hälfte der europäischen Biofläche.



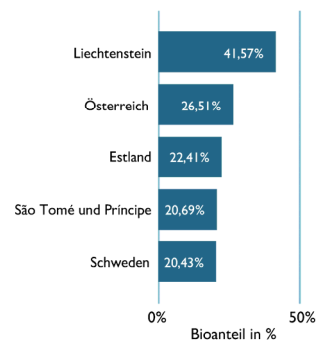
Verteilung der Biolandwirtschaftsfläche nach Kontinent 2020.

Die zehn Länder mit der grössten Biofläche umfassen 79% der globalen Biolandwirtschaftsfläche.



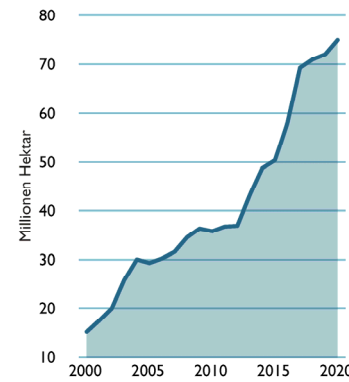
Die fünf Länder mit der grössten Biofläche 2020.

In 18 Ländern sind mindestens 10% der Landwirtschaftsfläche Bio.



Die fünf Länder mit dem höchsten Bioflächenanteil 2020.

Im 2020 stieg die globale Biolandwirtschaftsfläche um fast 3 Millionen Hektar im Vergleich zu 2019 an.



Zunahme der Biofläche 2000–2020.

WELT: BIOEINZELHANDELSUMSÄTZE 2020



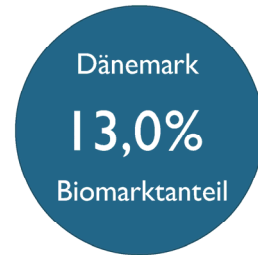
Der grösste Binnenmarkt sind die USA (49,5 Milliarden €) gefolgt von der EU (44,8 Milliarden €) und China. Nach Kontinent steht Nordamerika mit 53,7 Milliarden Euro an der Spitze, gefolgt von Europa (52,0 Milliarden €) und Asien.



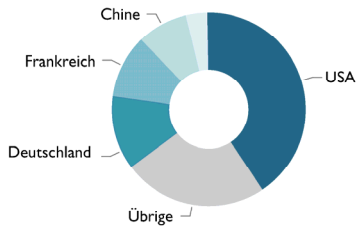
Die Länder mit den grössten Märkten für Bioprodukte sind die Vereinigten Staaten (49,5 Milliarden €), gefolgt von Deutschland, (15,0 Milliarden €), Frankreich (12,7 Milliarden €) und China (10,2 Milliarden €).



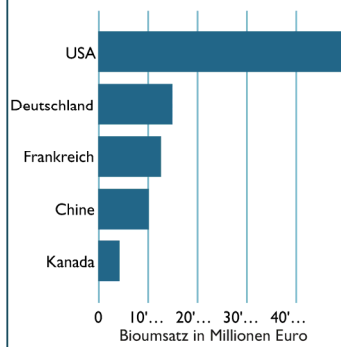
Die Schweiz und Dänemark haben den grössten Pro-Kopf-Bioverbrauch weltweit. Es folgen Luxemburg, Österreich, und Schweden.



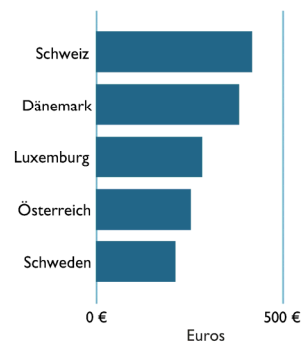
Die höchsten Bioanteile am Gesamtmarkt weisen Dänemark, Österreich, die Schweiz, Luxemburg und Schweden auf.



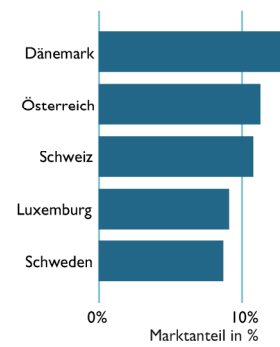
Verteilung der Einzelhandelsumsätze nach Ländern 2020.



Die europäischen Länder mit dem grössten Biomarkt 2020.



Die Länder mit dem höchsten Pro-Kopf-Bioverbrauch 2020.

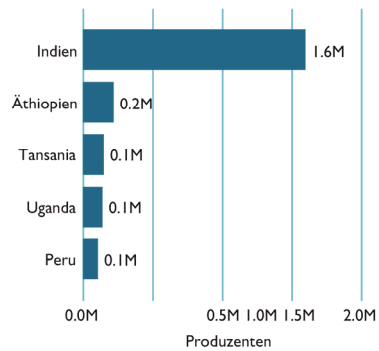


Die Länder mit dem höchsten Biomarktanteil 2020.


WELT: BIOPRODUZENTEN 2020



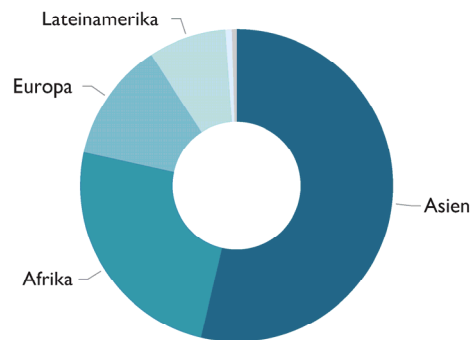
Das Land mit den meisten Bioproduzenten ist Indien, gefolgt von Äthiopien und Tansania .



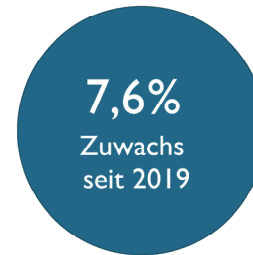
Die fünf Länder mit der grössten Anzahl Bioproduzenten 2020.



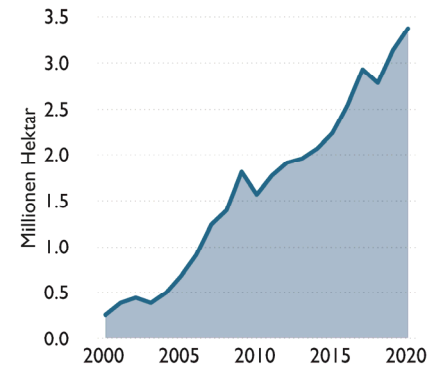
Fast 91% der Produzenten sind in Asien, Afrika und Europa tätig.



Verteilung der Bioproduzenten nach Kontinent 2020.



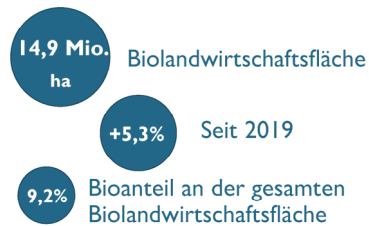
Zwischen 2019 und 2020 stieg die Zahl der Produzenten um fast 240'000 oder 7,6%.



Entwicklung der Anzahl Bioproduzenten 2000-2020.

Biolandwirtschaft in der Europäischen Union 2020

Biolandwirtschaftsfläche



Die Länder mit der grössten Biofläche in Millionen Hektar

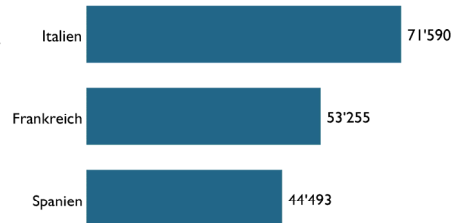


Bioproduzenten

Die Anzahl der Bioproduzenten nimmt zu



Die Länder mit der grössten Anzahl Bioproduzenten

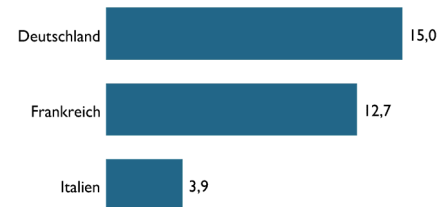


Biomarkt

Die EU Markt für Bioprodukte wächst



Die grössten Biomärkte in Milliarden Euro

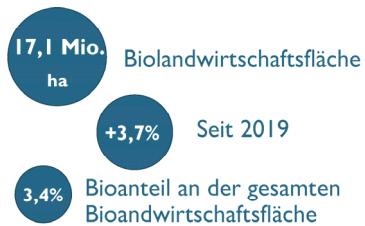


Das grösste Marktwachstum in Prozent

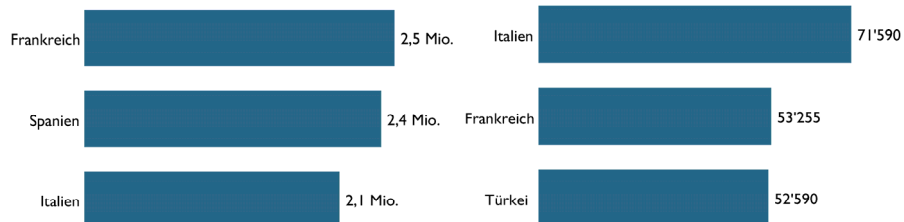


Biolandwirtschaft in Europa 2020

Biolandwirtschaftsfläche



Die Länder mit der grössten Biofläche in Millionen Hektar

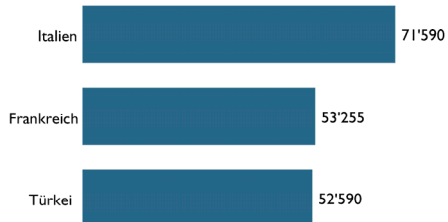


Bioproduzenten

Die Anzahl der Bioproduzenten nimmt zu



Die Länder mit der grössten Anzahl Bioproduzenten

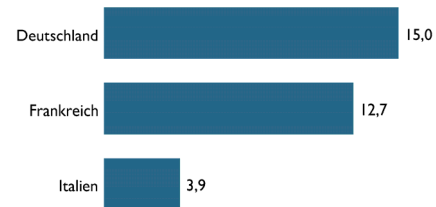


Biomarkt

Der europäische Markt für Bioprodukte wächst



Die grössten Biomärkte in Milliarden Euro



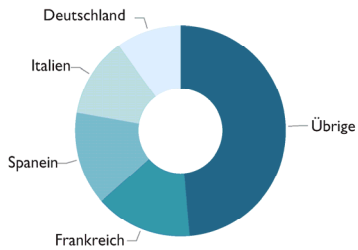
Grösstes Marktwachstum in Prozent



EUROPA: BIOLANDWIRTSCHAFTSFLÄCHE 2020

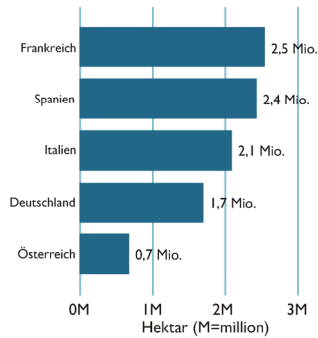


In vier Ländern befindet sich die Hälfte der europäischen Biofläche.



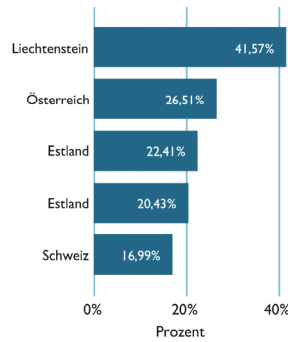
Verteilung der Biolandwirtschaftsfläche 2020.

Das Land mit der grössten Biofläche ist Frankreich, gefolgt von Spanien und Italien.



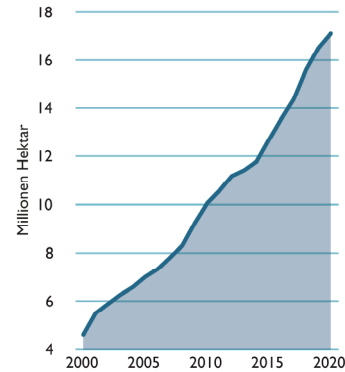
Die fünf Länder mit der grössten Biofläche 2020.

In 15 Ländern sind mindestens 10% der Landwirtschaftsfläche Bio.



Die fünf Länder mit dem höchsten Bioflächenanteil 2020.

Von 2019 bis 2020 nahm die Biofläche um 0,7 Millionen Hektar zu.

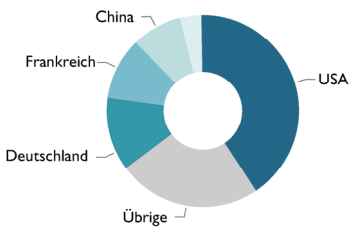


Zunahme der Biofläche 2000–2020.

EUROPA: BIOEINZELHANDELSUMSÄTZE 2020



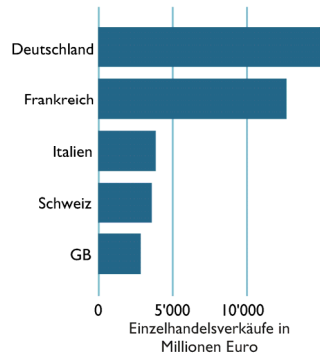
Die Europäische Union (44,8 Milliarden €) ist der zweit-grösste Binnenmarkt nach den USA (49,5 Milliarden €) und China (10,2 Milliarden €). Nach Kontinent ist Nordamerika führend (53,7 Milliarden €), gefolgt von Europa und Asien (12,5 Milliarden €).



Verteilung der Einzelhandelsumsätze nach Ländern 2020.



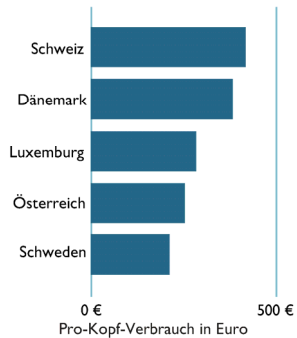
Die europäischen Länder mit dem grössten Biomarkt sind Deutschland, Frankreich (12,7 Milliarden €), Italien (3,9 Milliarden €) und die Schweiz (3,6 Milliarden €).



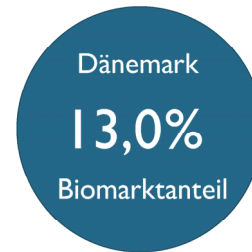
Die Europäischen Länder mit dem grössten Biomarkt 2020.



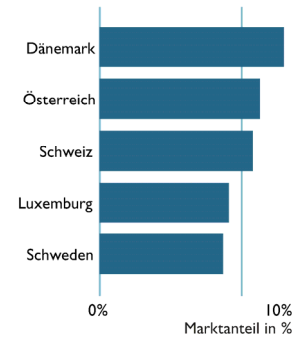
Die Schweiz und Dänemark haben den grössten Pro-Kopf-Bioverbrauch weltweit. Es folgen Luxemburg, Österreich, und Schweden.



Die Länder mit dem höchsten Pro-Kopf-Bioverbrauch in Europa (und weltweit) 2020.



Die höchsten Bioanteile am Gesamtmarkt weisen Dänemark, Österreich, die Schweiz, Luxemburg und Schweden auf.



Die Länder mit dem höchsten Biomarktanteil in Europa (und weltweit) 2020.

Kontakt

- Helga Willer
- Forschungsinstitut für biologischen Landbau FiBL
- Ackerstrasse 113, 5070 Frick, Schweiz
- Tel. +41 79 218 0626, Fax +41 62 865 7273
- helga.willer@fibl.org
- www.fibl.org, www.organic-world.net, statistics.fibl.org

- Helga Willer, Jan Trávníček, Claudia Meier und Bernhard Schlatter (Hrsg.) (2022): The World of Organic Agriculture. Statistics and Emerging Trends 2022. Research Institute of Organic Agriculture FiBL, Frick, and IFOAM – Organics International, Bonn
- <http://www.organic-world.net/yearbook/yearbook-2022.html>

Resourcen

- Organic-World.net: Jahrbuch «The World of Organic Agriculture»
- Statistics.FiBL.org: Interaktive Datenbanken und Grafiken
- www.Twitter.com/FiBLStatistics: FiBL-Twitteraccount mit Statistikupdates

Kontakt

FFiBL
Ackerstrasse 113, Box 219
5070 Frick
Schweiz

Phone +41 62 865 72 72

info.suisse@fiBL.org
www.fibl.org

FiBL online



www.fibl.org



www.bioaktuell.ch



[fiblfilm](https://www.youtube.com/fiblfilm)



[@fiblog](https://twitter.com/fiblog)



[@FiBLaktuell](https://www.facebook.com/FiBLaktuell)



[linkedin.com/company/fibl](https://www.linkedin.com/company/fibl)

FiBL

IFOAM
ORGANICS
INTERNATIONAL