



Biolandbau weltweit: Entwicklung des Marktes und der Flächen 2019

Helga Willer
Forschungsinstitut für biologischen Landbau FiBL, Frick, Schweiz


Branchenpressekonferenz zur BIOFACH
17. Februar 2021

The World of Organic Agriculture 2021

www.organic-world.net

- › 22. Ausgabe
- › Tabellen, Grafiken, Karten
- › Länder- und Kontinentberichte
- › Kapitel zu den Themen Gesetzgebungen, PGS, EU-Importe

- › www.organic-world.net



Schweizerische Eidgenossenschaft
Confédération suisse
Confederazione Svizzera
Confederaziun svizra
Swiss Confederation

Federal Department of Economic Affairs,
Education and Research EAER
State Secretariat for Economic Affairs SECO



statistics.fibl.org

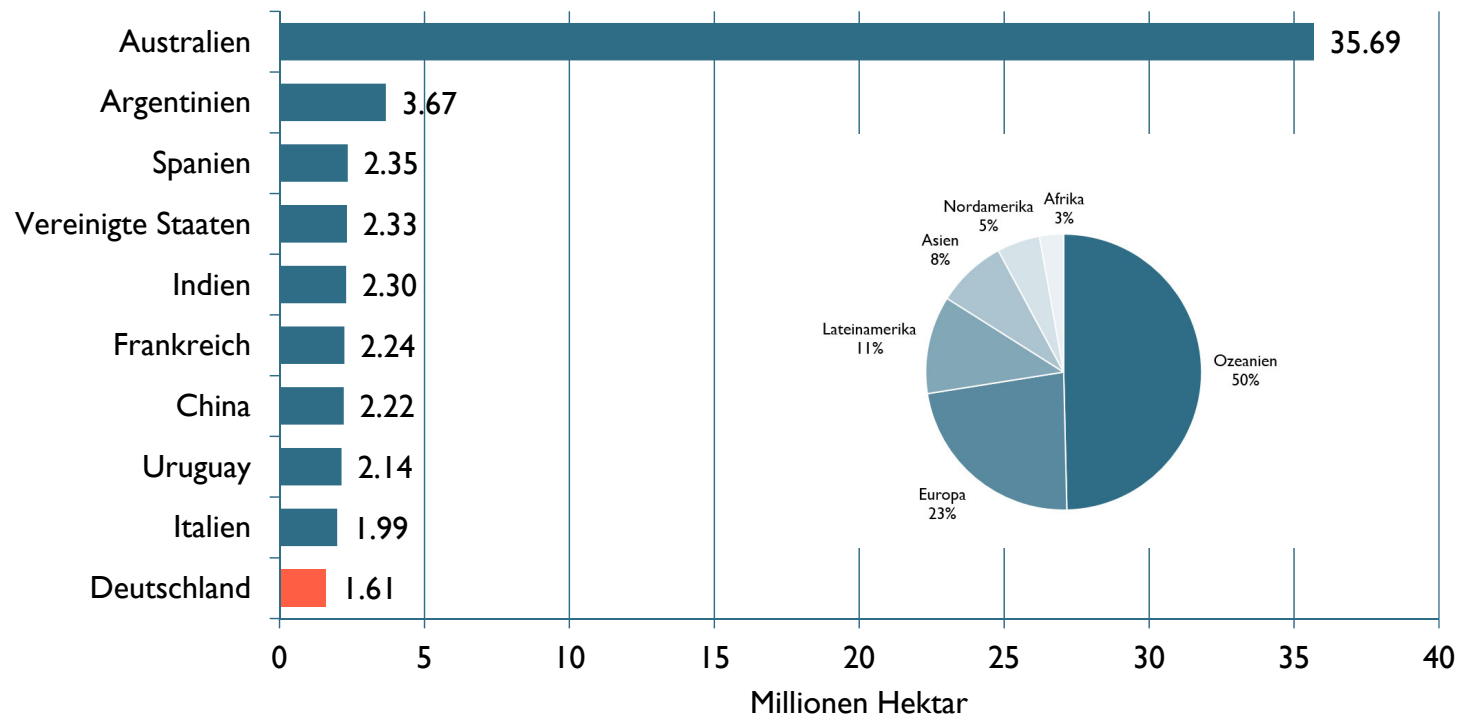


Biowachstum setzt sich weltweit fort: Highlights 2019

- Die Biofläche zeigte auch 2019 weiteres Wachstum
+1.1 Millionen Hektar, +1.6%; Insgesamt 72,3 Millionen Hektar
- Bei den Kulturen und Kulturartengruppen war der Trend nicht eindeutig.
 - Ackerkulturen (13 Millionen Hektar) nahmen um knapp 2 Prozent ab, wegen eines Rückgangs von Ackerfutterbauflächen in China. Grössere Zuwächse gab es beim Getreide (+300'000 ha) und den Ölsaaten (+185'000 ha)
 - Dauerkulturen nahmen um 0.4 Prozent oder um 17'000 Hektar zu. Starkes Wachstum bei Trauben (+45'000 Hektar) und bei Kakao (+42'000 Hektar)
- **3.1 Millionen Produzenten**
- Der **Biomarkt lag bei über 106 Milliarden Euro**, 8.3 Milliarden mehr als 2018
- In einigen Ländern lag das Marktwachstum bei über 10 Prozent; viele Produkte und Produktgruppen erreichen zweistellige Marktanteile.

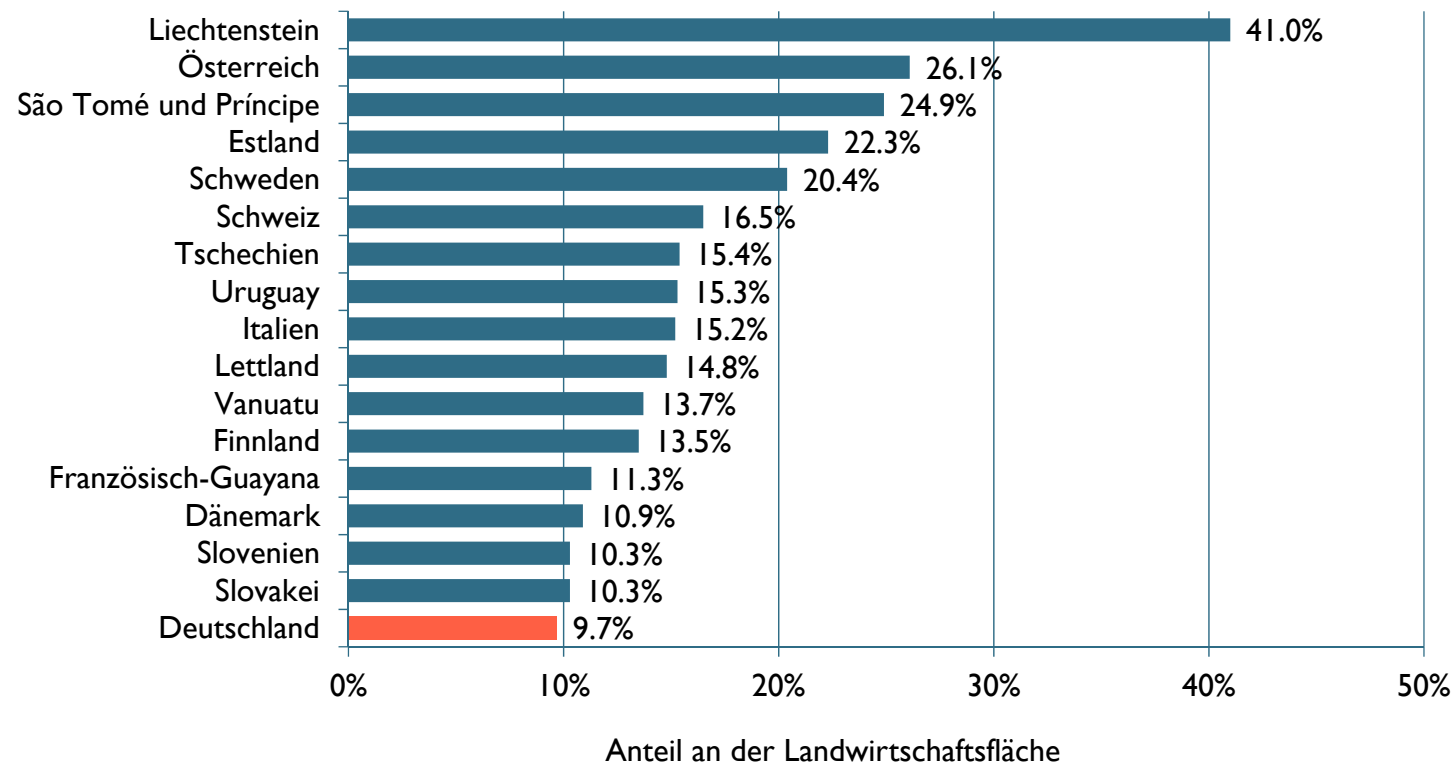
Die 10 Länder mit der grössten Biolandwirtschaftsfläche 2019

Quelle: FiBL-Erhebung 2021



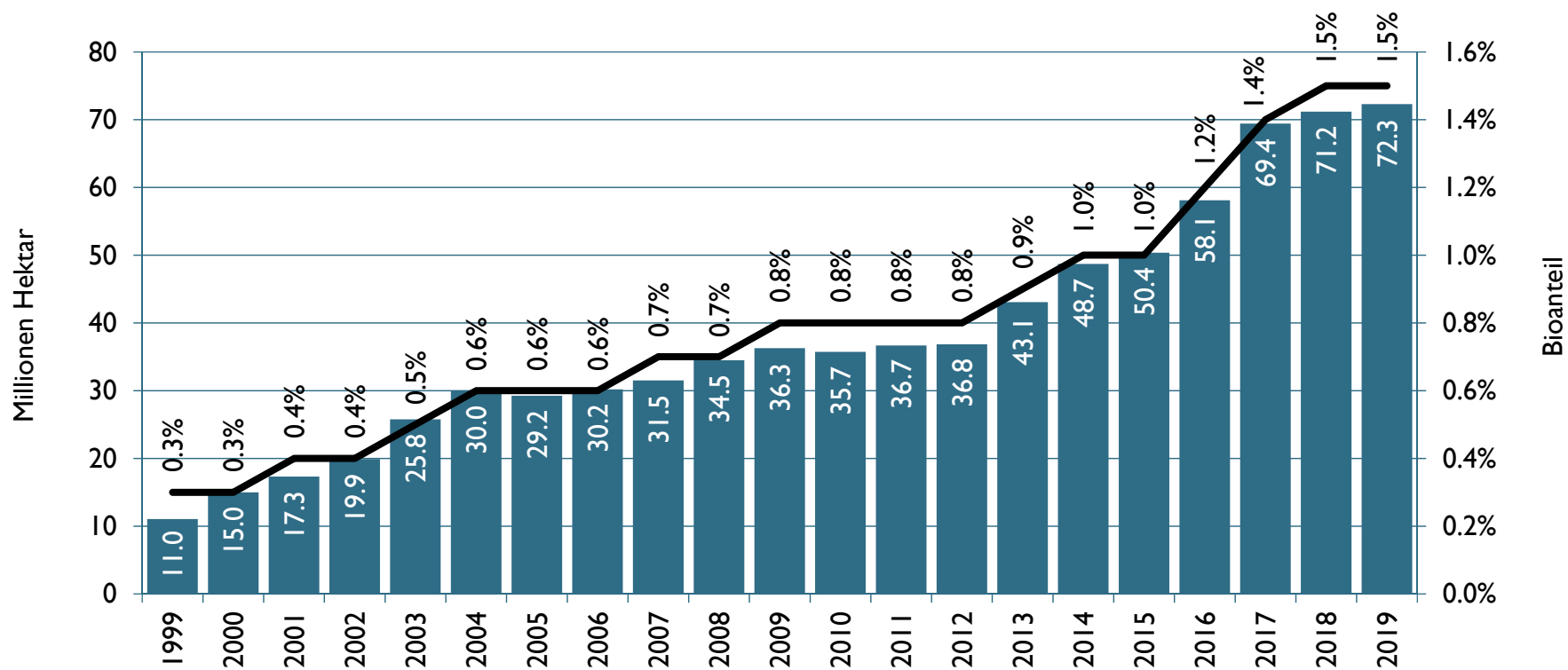
Länder mit einem Bioanteil an der Landwirtschaftsfläche von mindestens 10 Prozent 2019

Quelle: FiBL-Erhebung 2021



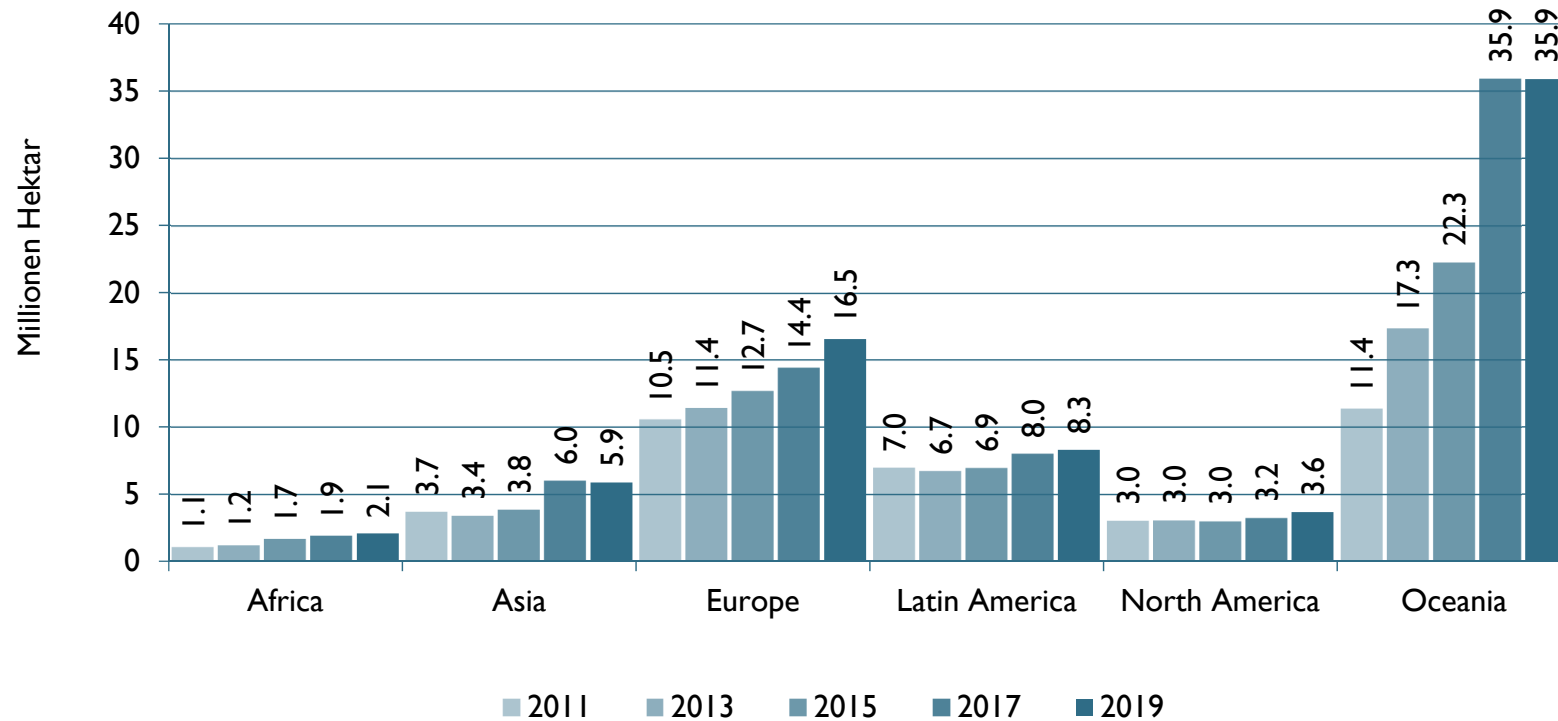
Wachstum Biolandwirtschaftsfläche weltweit 1999-2019

Quelle: FiBL-IFOAM-SOEL-Erhebungen 2000-2021



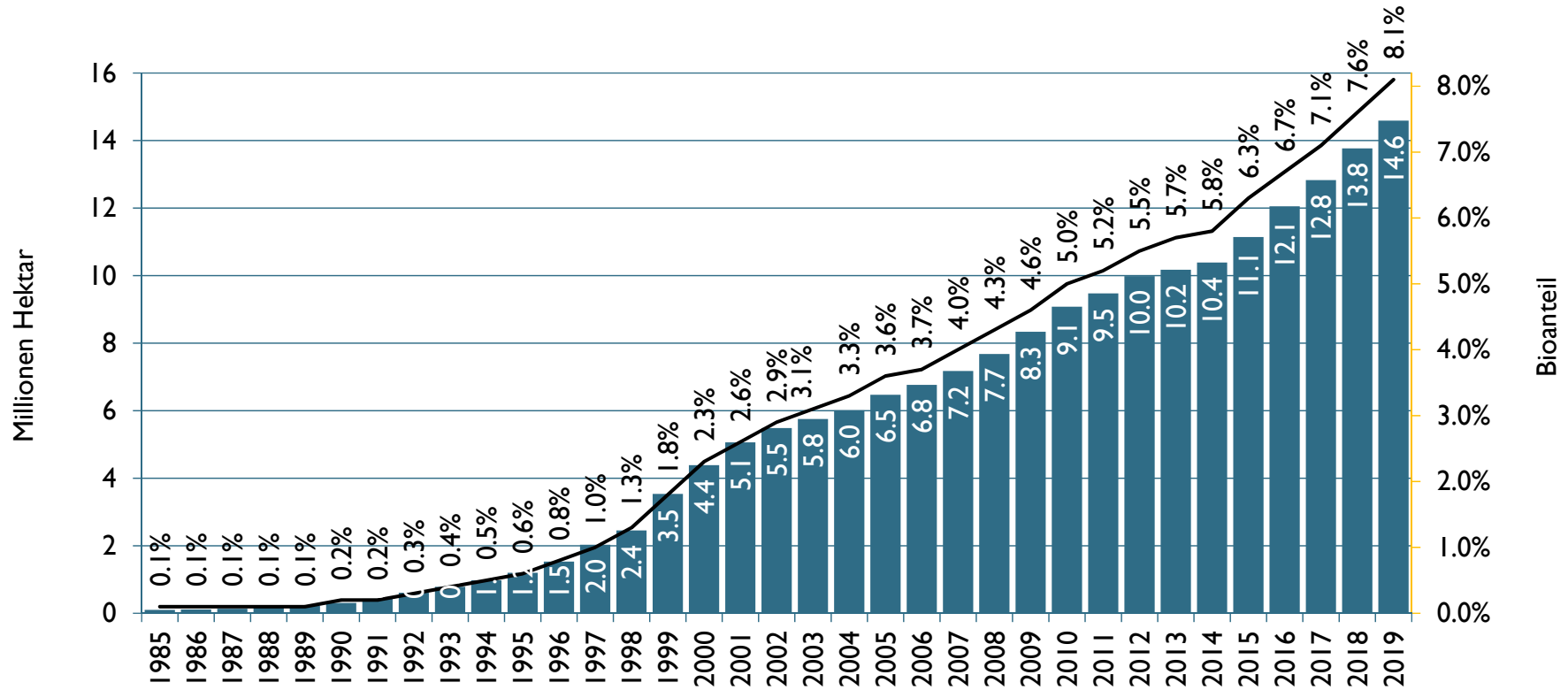
Wachstum der Biolandwirtschaftsfläche nach Kontinent 2011–2019

Quelle: FiBL-IFOAM-SÖL-Erhebungen 2007–2021



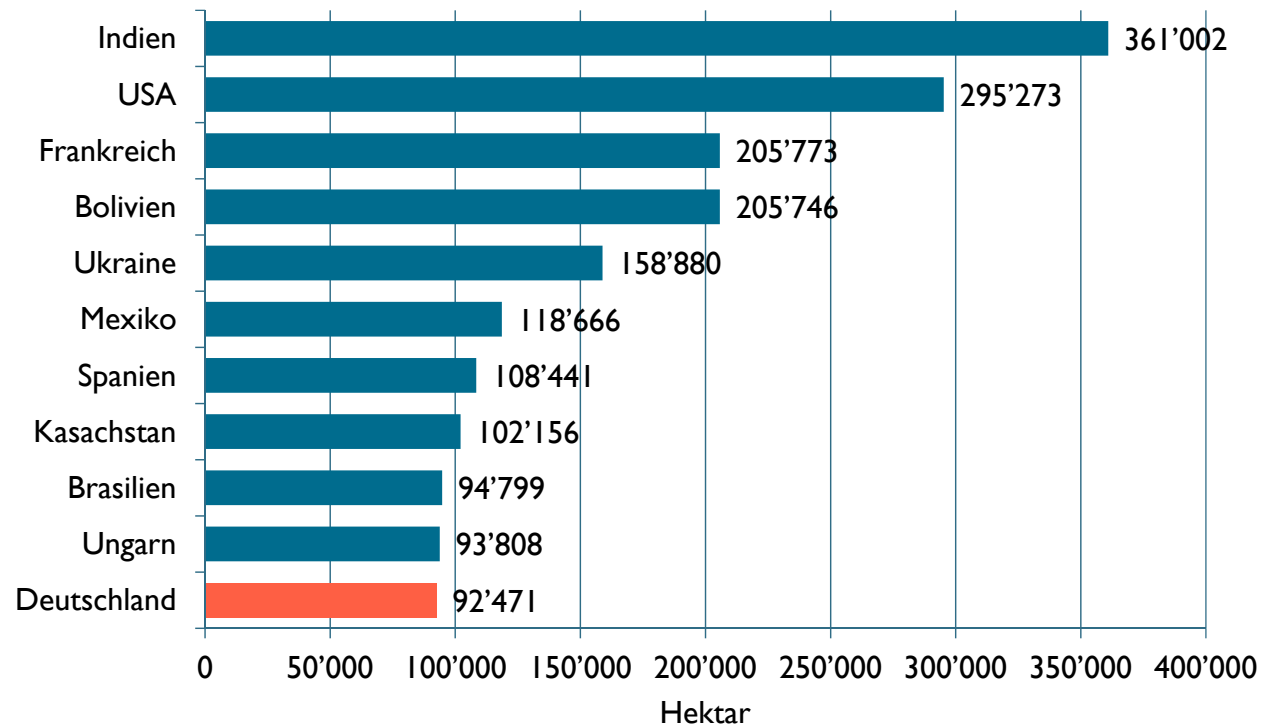
Wachstum Biolandwirtschaftsfläche in der EU 1985-2019

Quelle: FiBL-IFOAM-SOEL-Erhebungen 2000-2021



Die Länder mit dem grössten Bioflächenzuwachs 2019

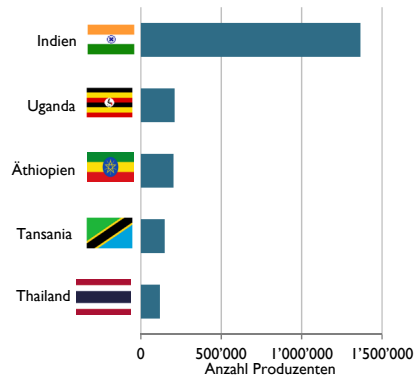
Source: FiBL-Erhebung 2021



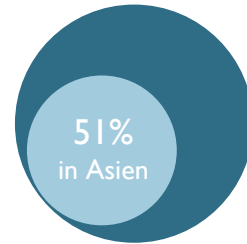
WELT: BIOPRODUZENTEN 2019



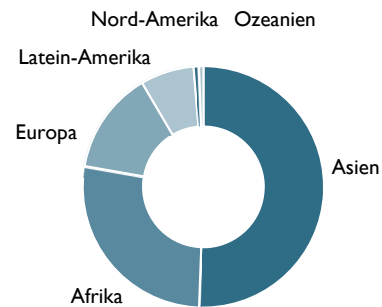
Das Land mit den meisten Bioproduzenten ist Indien, gefolgt von Uganda und Äthiopien.



Die fünf Länder mit der grössten Anzahl Bioproduzenten 2019



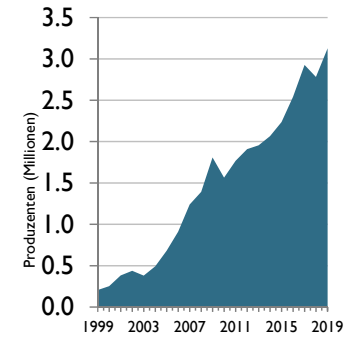
Über 91% der Produzenten sind in Asien, Afrika und Europa tätig.



Verteilung der Bioproduzenten nach Kontinent 2019



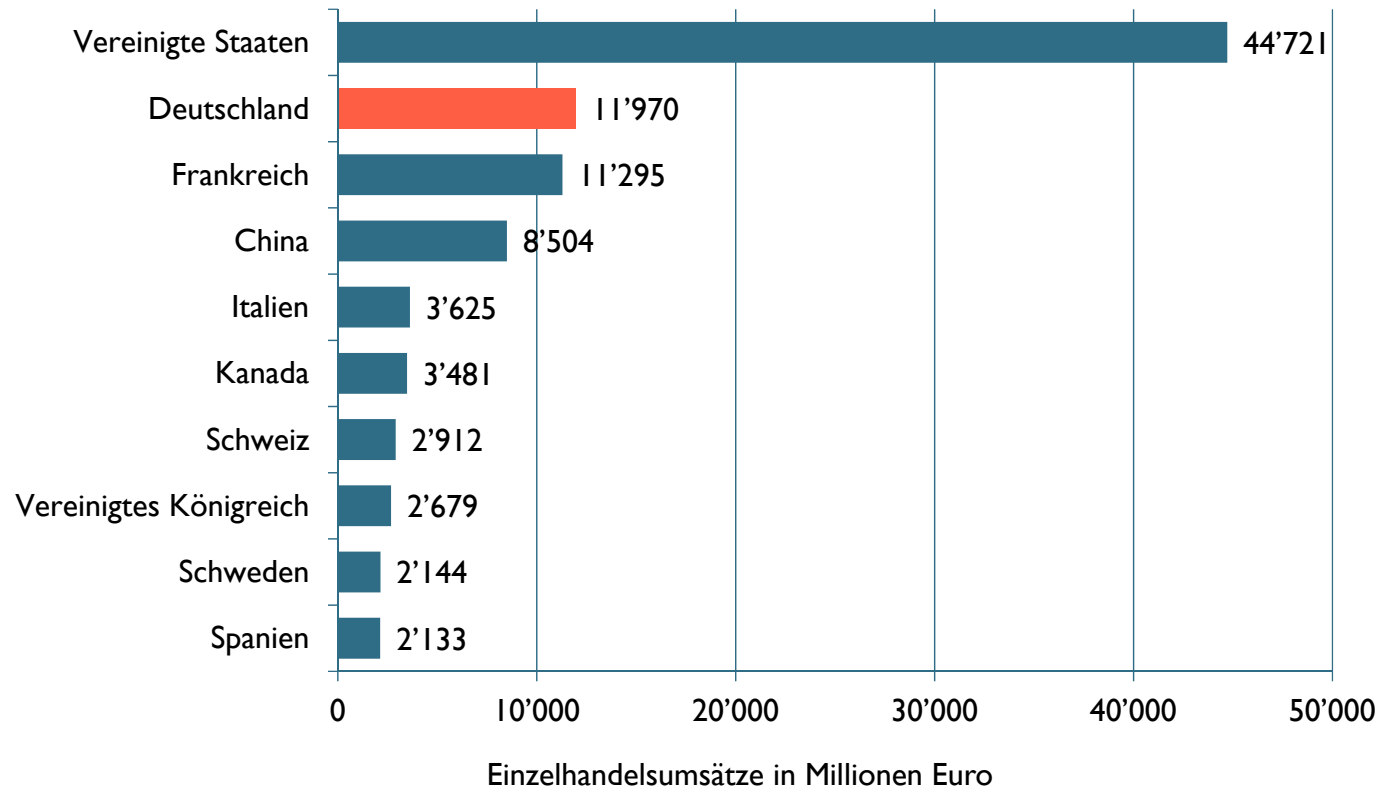
Die Anzahl der Bioproduzenten stieg in den letzten 10 Jahren um fast eine Million oder 55%.



Entwicklung der Anzahl Bioproduzenten 1999-2019

Die zehn grössten Biomärkte 2019

Quelle: FiBL-AMI-Erhebung 2021

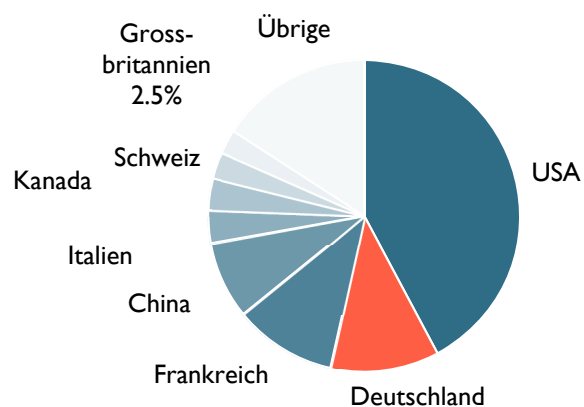


Globaler Biomarkt nach Ländern und Märkten

Quelle: FiBL-AMI-Erhebung 2021

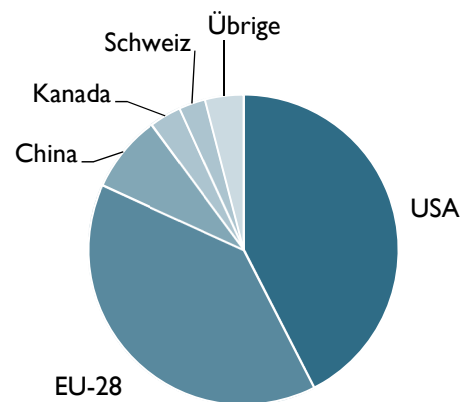
Globaler Biomarkt: Verteilung der Einzelhandelsumsätze nach Ländern 2019

Quelle: FiBL-AMI-Erhebung 2021



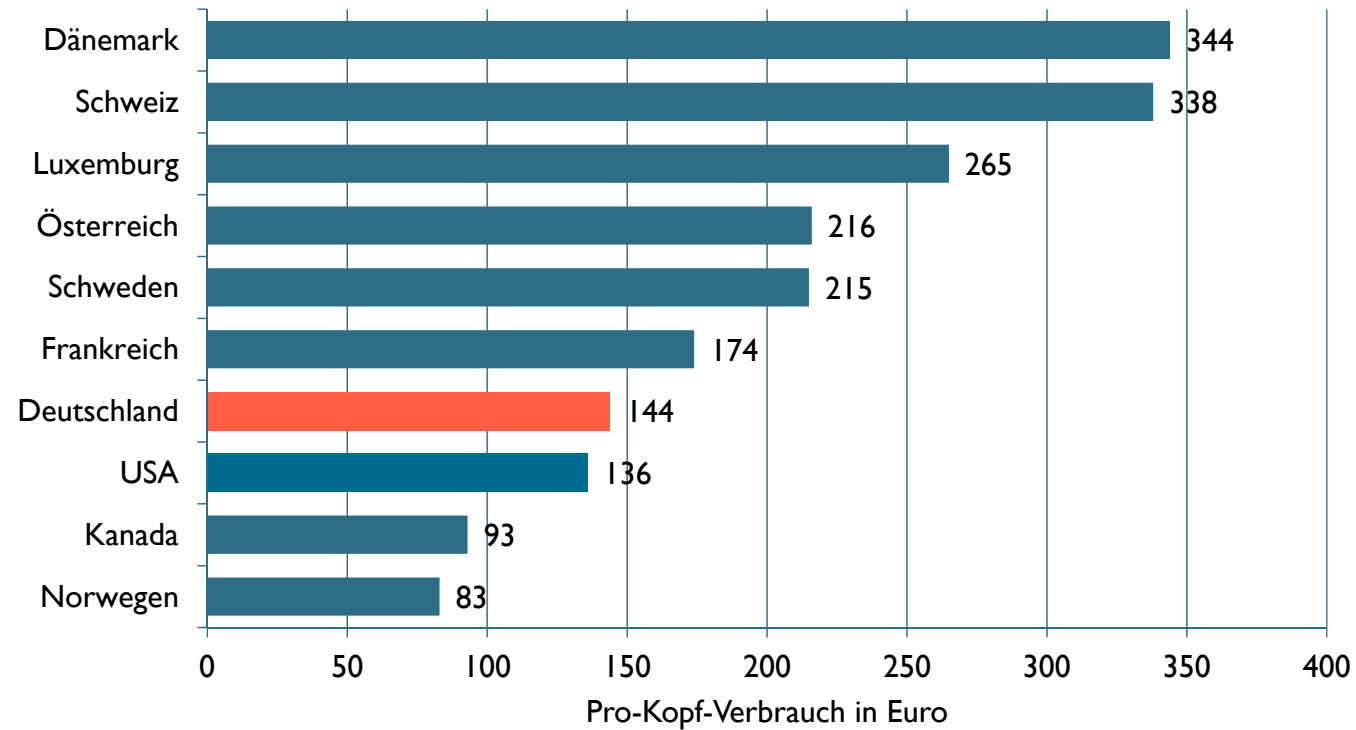
Globaler Biomarkt: Verteilung der Einzelhandelsumsätze nach Binnenmärkten 2019

Quelle: FiBL-AMI-Erhebung 2021



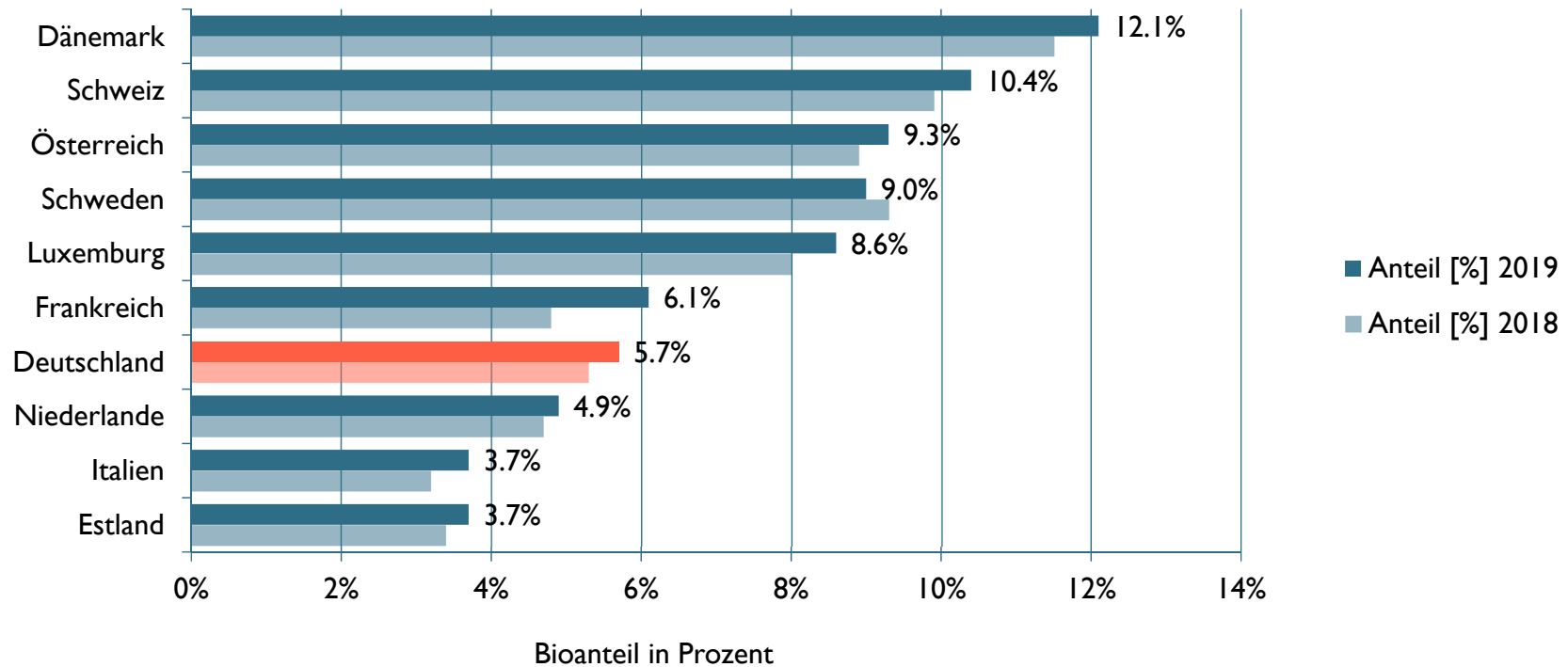
Die zehn Länder mit dem höchsten Bio-Pro-Kopf-Verbrauch 2019

Quelle: FiBL-AMI-Erhebung 2021



Die zehn Länder mit dem höchsten Biomarktanteil 2019

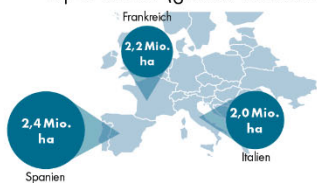
Quelle: FiBL-AMI-Erhebung 2021



Biolandwirtschaft in der Europäischen Union 2019

Biolandwirtschaftsfläche 2019

Top 3 Länder (grösste Biofläche)

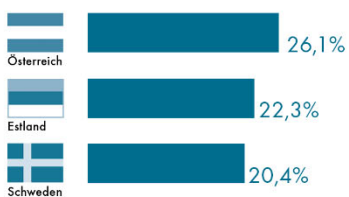


14,6 Mio. ha Biolandwirtschaftsfläche

+5,9% Seit 2018

8,1% Bioanteil an der gesamten Landwirtschaftsfläche

Bioanteil an der gesamten Landwirtschaftsfläche: Top 3 Länder



Bioproduzenten und -verarbeiter 2019

Die Anzahl der Bioproduzenten nimmt zu

343'858

Bioproduzenten

+5,0%

Seit 2018

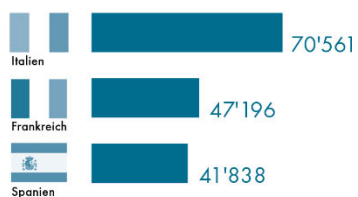
78'240

Bioverarbeiter

+9,1%

Seit 2018

Die Länder mit den meisten Bioproduzenten: Top 3 Länder



Biomarkt 2019

Der europäische Markt wächst

41,4

Europäischer Bio-Einzelhandelsumsatz in Milliarden Euro

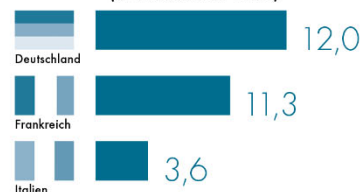
84€

Pro-Kopf-Ausgaben

+8,0%

Biomarktwachstum

Bio-Einzelhandelsumsätze: Top 3 Länder (in Milliarden Euro)



13,4%

Grösstes Marktwachstum

12,1% Marktanteil

344 € Höchster Pro-Kopf-Verbrauch

FiBL

Quelle: FiBL-Erhebung basierend auf nationalen Datenquellen
© FiBL 2021
Weitere Informationen: www.organic-world.net


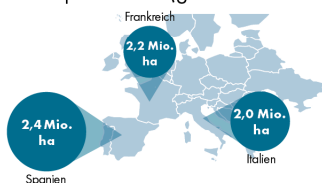
FiBL

statistics.fibl.org

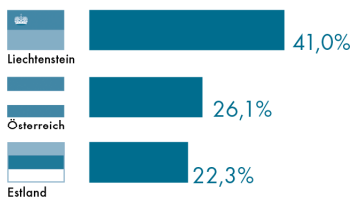
Biolandwirtschaft in Europa 2019

Biolandwirtschaftsfläche 2019

Top 3 Länder (grösste Biofläche)

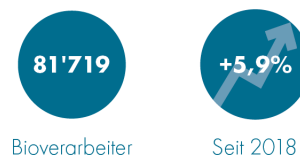


Bioanteil an der gesamten Landwirtschaftsfläche: Top 3 Länder

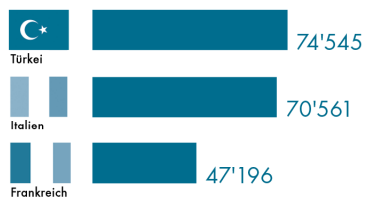


Bioproduzenten und -verarbeiter 2019

Die Anzahl der Bioproduzenten nimmt zu



Die Länder mit den meisten Bioproduzenten: Top 3 Länder

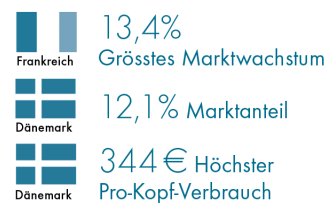
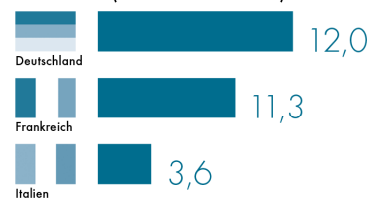


Biomarkt 2019

Der europäische Markt wächst



Bio-Einzelhandelsumsätze: Top 3 Länder (in Milliarden Euro)



Quelle: FiBL-Erhebung basierend auf nationalen Datenquellen
© FiBL 2021
Weitere Informationen: www.organic-world.net

FiBL

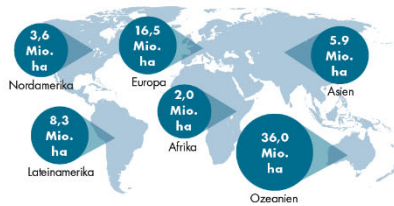
statistics.fibl.org

FiBL

IFOAM
ORGANICS
INTERNATIONAL

Biolandwirtschaft weltweit 2019

Biolandwirtschaftsfläche 2019

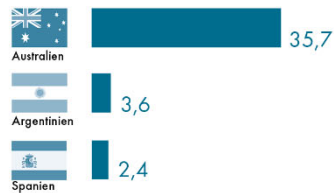


72,3 Mio. ha Biolandwirtschaftsfläche

+1,6% Seit 2018

187 Länder mit Biolandbau

Die Länder mit der grössten Biofläche (in Millionen Hektar)




Bioproduzenten 2019

Die Anzahl der Bioproduzenten nimmt zu

3,1 Millionen Bio-produzenten

+13% Seit 2018

Die Länder mit der grössten Anzahl Bioproduzenten

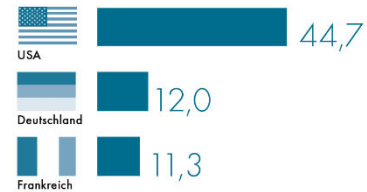


Biomarkt 2019

Der globale Markt für Bioprodukte wächst

Ca. 106 Globaler Biomarkt in Milliarden Euro

Die grössten Biomärkte (in Milliarden Euro)



13,4% Grösstes Marktwachstum

12,1% Marktanteil

344 € Höchster Pro-Kopf-Verbrauch

Quelle: FiBL-Erhebung basierend auf nationalen Datenquellen
© FiBL 2021
Weitere Informationen: www.organic-world.net

FiBL

FiBL

statistics.fibl.org

IFOAM
ORGANICS
INTERNATIONAL

Weitere Veranstaltungen zur Biolandbaustatistik

- 17. Februar, 15:00 bis 15:45 Uhr
Der deutsche Biomarkt
- 17. Februar 16:00 bis 16:45 Uhr
The World of Organic Agriculture, mit Simultanübersetzung
- 17. Februar 17:00 bis 18:00 Uhr
The European Market for Organic Food
- 18. Februar, 14:00 bis 15:30 Uhr
Global Organic Market Overview

Kontakt

Helga Willer

Forschungsinstitut für biologischen Landbau (FiBL)

Ackerstrasse 113, 5070 Frick, Schweiz

Tel. +41 79 218 0626, Fax +41 62 865 7273

helga.willer@fibl.org

www.fibl.org, www.organic-world.net, statistics.fibl.org

Helga Willer, Jan Trávníček, Claudia Meier und Bernhard Schlatter (Hrsg.) (2021): The World of Organic Agriculture. Statistics and Emerging Trends 2021. Research Institute of Organic Agriculture FiBL, Frick, and IFOAM – Organics International, Bonn

<http://www.organic-world.net/yearbook/yearbook-2021.html>

FiBL

statistics.fibl.org

IFOAM
ORGANICS
INTERNATIONAL